

Metso

Osavuosisikatsaus Tammi - syyskuu 2006

Toimitusjohtaja Jorma Eloranta
25.10.2006



Tulevaisuutta koskevat arviot

- Tähän katsaukseen sisältyvät, muut kuin jo toteutuneisiin asioihin liittyvät kannanotot ovat tulevaisuutta koskevia arvioita. Tällaisia arvioita ovat esimerkiksi yleisestä talouskehityksestä ja markkinatilanteesta sekä asiakkaiden liiketoiminnan kannattavuudesta ja investointihalukkuudesta esitetyt näkemykset. Myös yhtiön kasvua, kehitystä, kannattavuutta sekä synergiaetujen ja kustannussäästöjen toteutumista koskevat odotukset ja lausumat sisältävät tulevaisuuteen liittyviä arvioita. Tässä yhteydessä käytetään esimerkiksi sanoja odottaa, arvioida ja ennakoida. Esitetyt arviot ja lausumat perustuvat tämänhetkisiin päätöksiin ja suunnitelmiin sekä tällä hetkellä tiedossa oleviin seikkoihin. Ne sisältävät riskejä ja epävarmuustekijöitä, joiden toteutuessa yhtiön tulokset voivat poiketa huomattavasti odotuksista.
- Epävarmuustekijöitä ovat muun muassa:
 - (1) yleinen taloudellinen tilanne mukaan lukien valuuttakurssien ja korkotason vaihtelut, jotka vaikuttavat asiakkaiden toimintaedellytyksiin sekä yhtiön saamiin tilauksiin ja niiden kannattavuuteen
 - (2) kilpailutilanne, erityisesti kilpailijoiden kehittämät merkittävät teknologiset ratkaisut
 - (3) yhtiön oman toiminnan, kuten tuotannon, tuotekehityksen ja projektinjohdon, onnistuminen ja jatkuva tehostaminen
 - (4) vireillä olevien ja tulevien yrityskauppojen ja -järjestelyjen onnistuminen.

Esityksen sisältö

- Keskeistä kolmannella neljänneksellä
- Tulos
- Päivitetyt taloudelliset tavoitteet
- Lähiajan näkymät
- Metso ja kannattava kasvu



Keskeistä kolmannella neljänneksellä

- Luottavaiset näkymät vuoteen 2007

	Q3/06	Q3/05	Muutos-%
Saadut tilaukset, milj. euroa	1 321	916	+44
Tilaukanta, milj. euroa	3 022	2 059	+47
Liikevaihto, milj. euroa	1 169	1 045	+12
Liikevoitto, milj. euroa	120,4	95,5	+26
Liikevoitto-%	10,3	9,1	
Tulos/osake, euroa	0,59	0,47	+26

Toimintaympäristö heinä - syyskuussa 2006

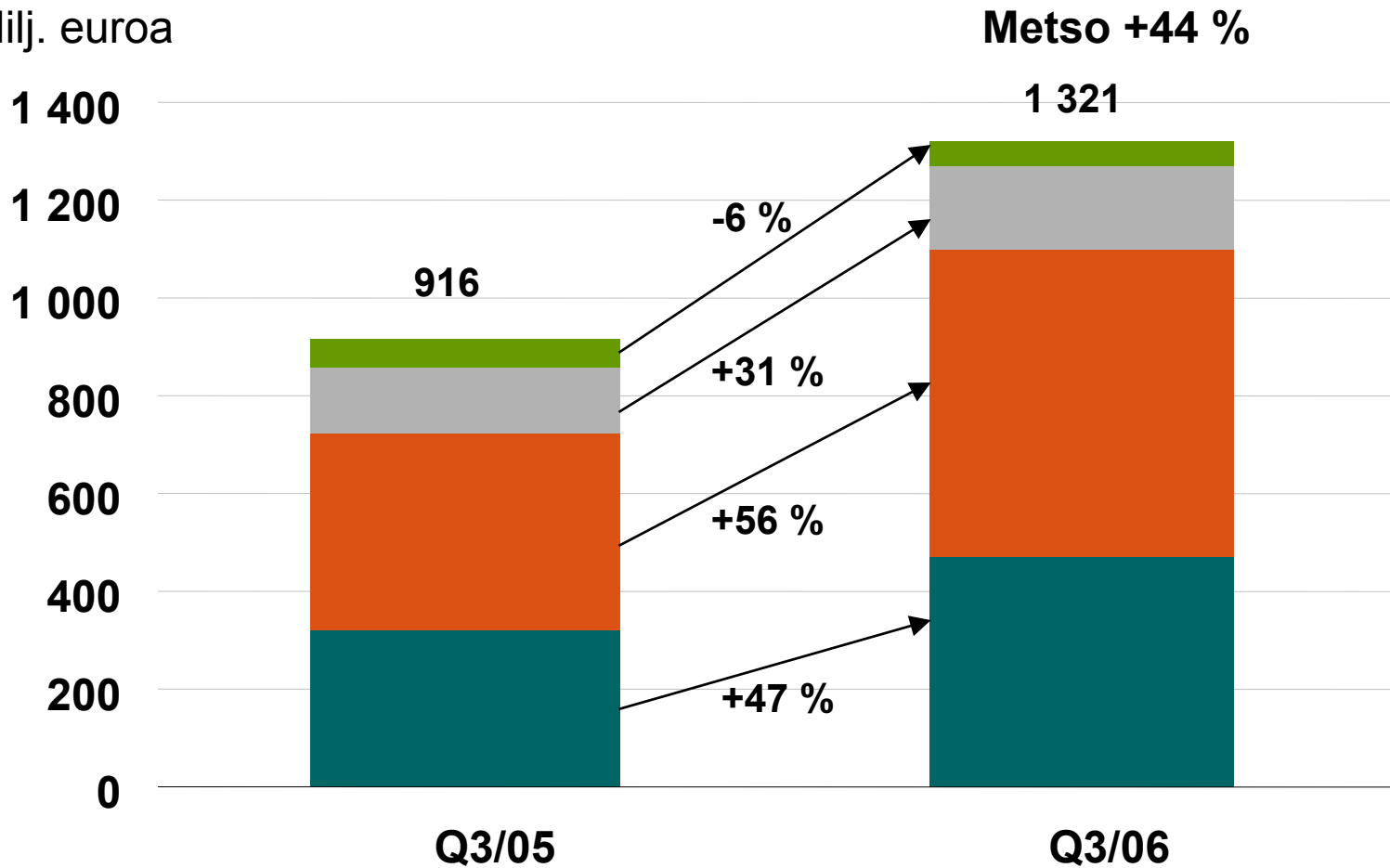
- Toimintaympäristö säilyi myönteisenä.
- Maarakennus-, kaivos- ja energiateollisuuden markkinat hyvät.
- Massa- ja paperiteollisuuden markkinat tyydyttävät.
- Jälkimarkkinapalvelujen kysyntä hyvä kaikissa asiakasteollisuuksissa.



Tulos

Q3:n saadut tilaukset

Milj. euroa

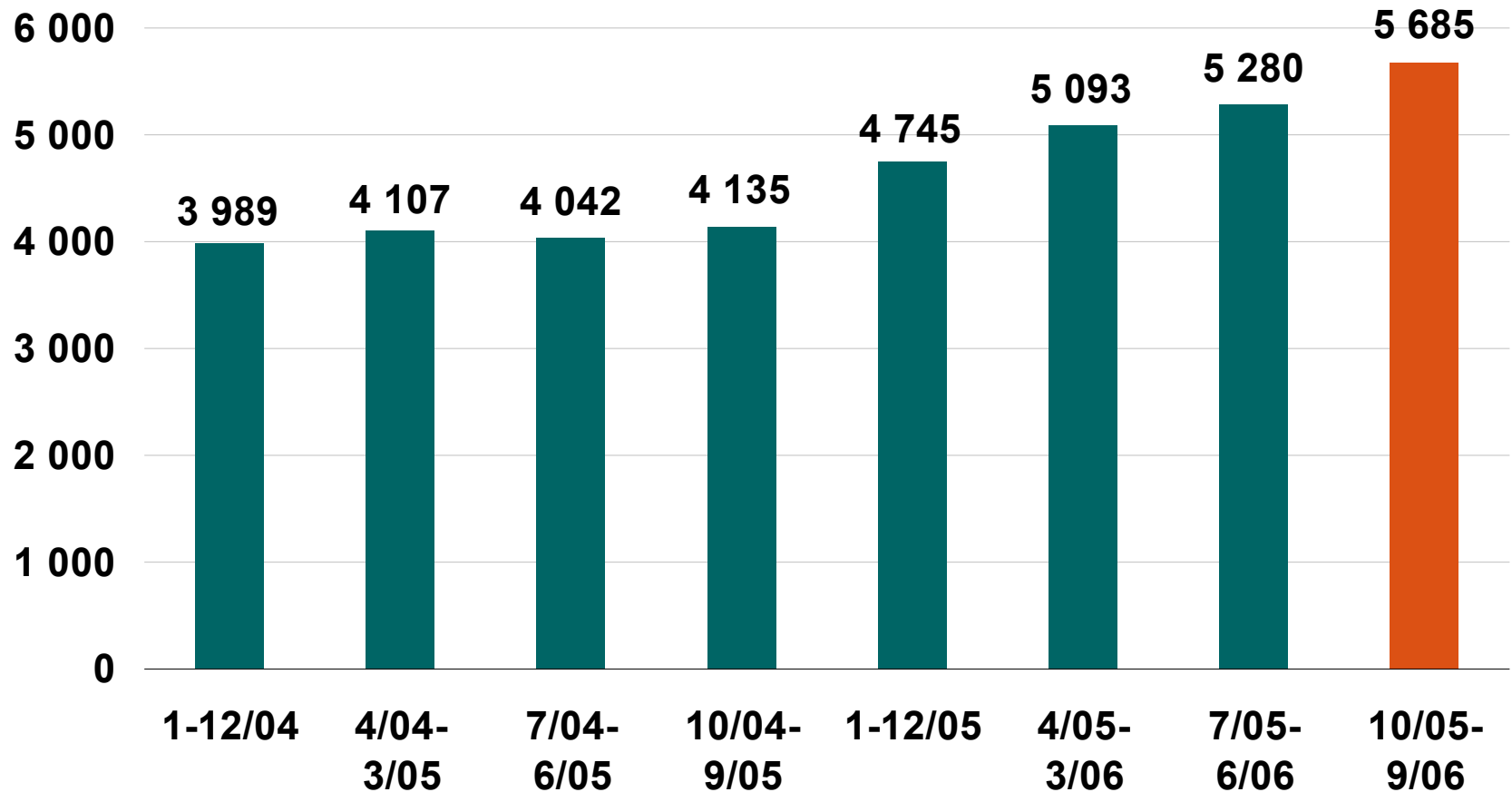


Metso Paper Metso Minerals Metso Automation Metso Ventures



Saadut tilaukset - rullaava 12 kk

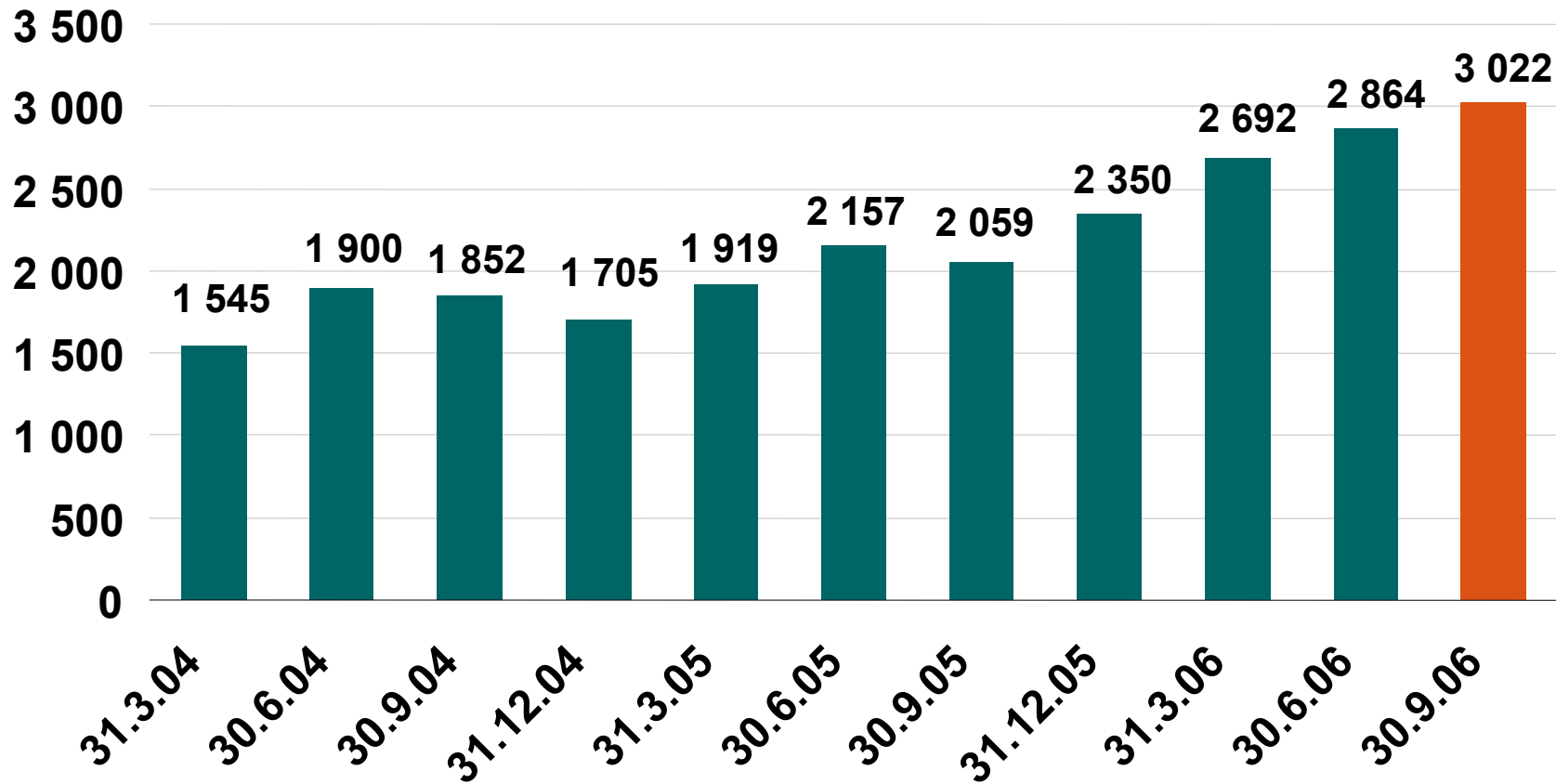
Milj. euroa



Tilaukannan kehitys

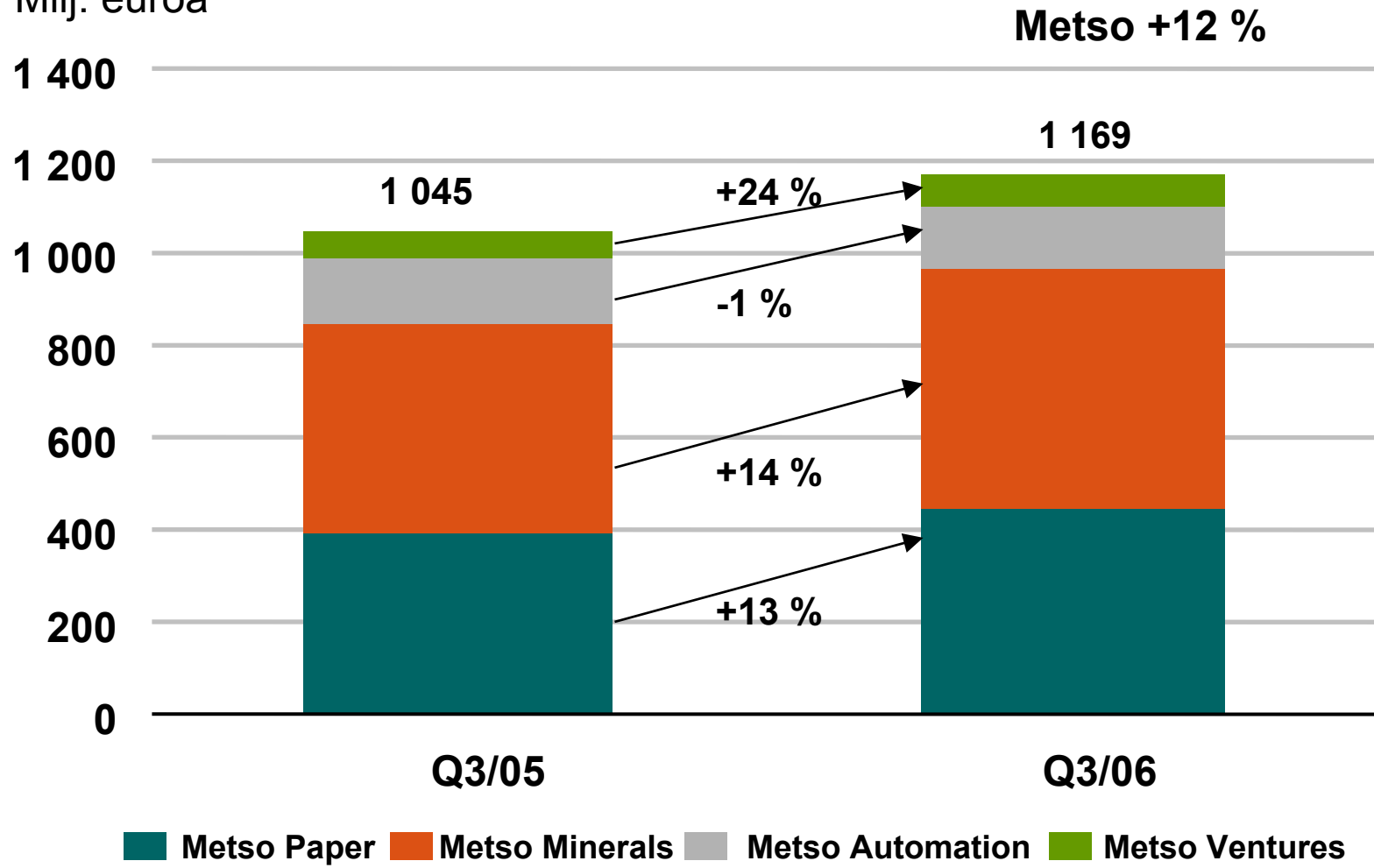
(jatkuvat liiketoiminnot)

Milj. euroa



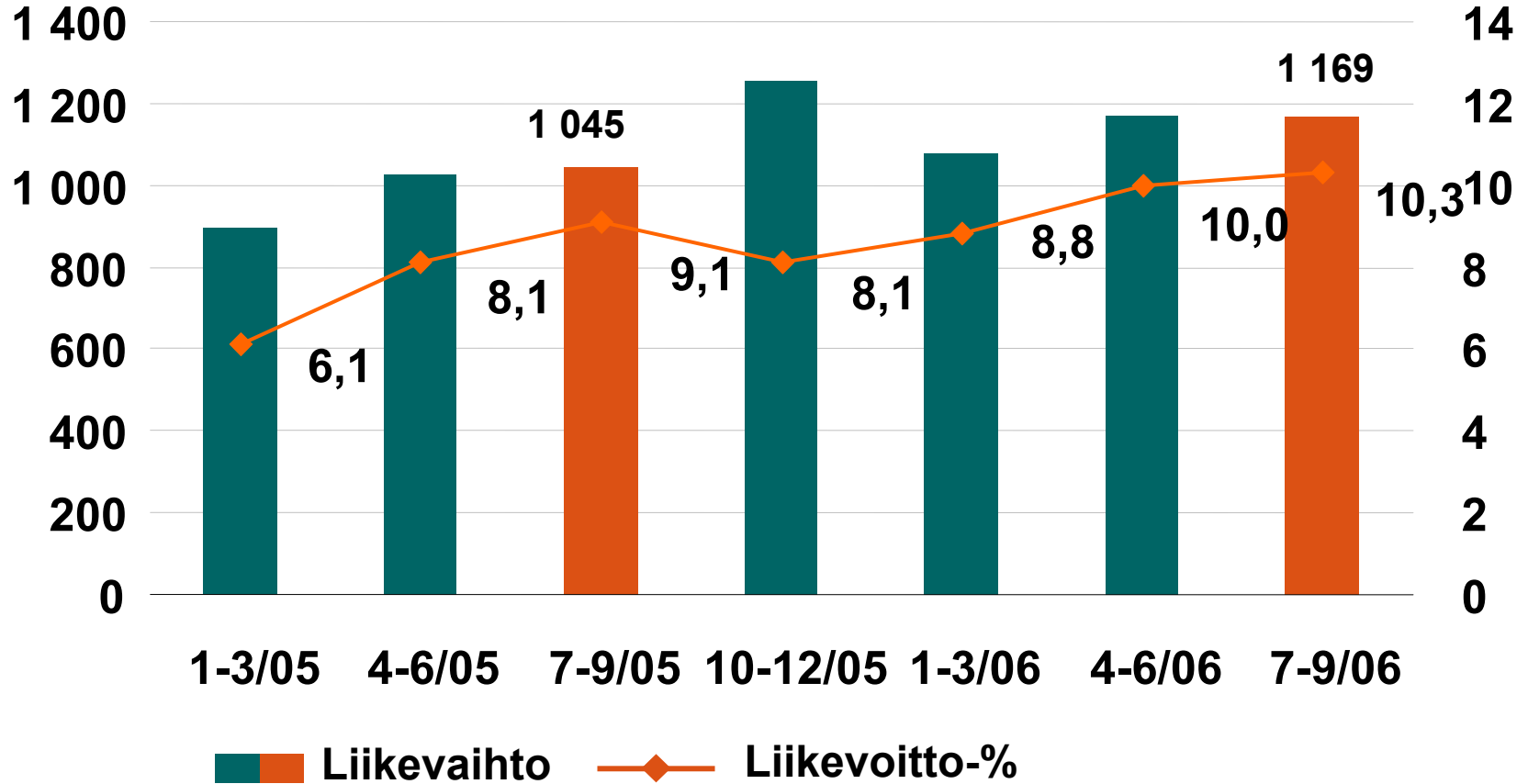
Q3:n liikevaihto

Milj. euroa



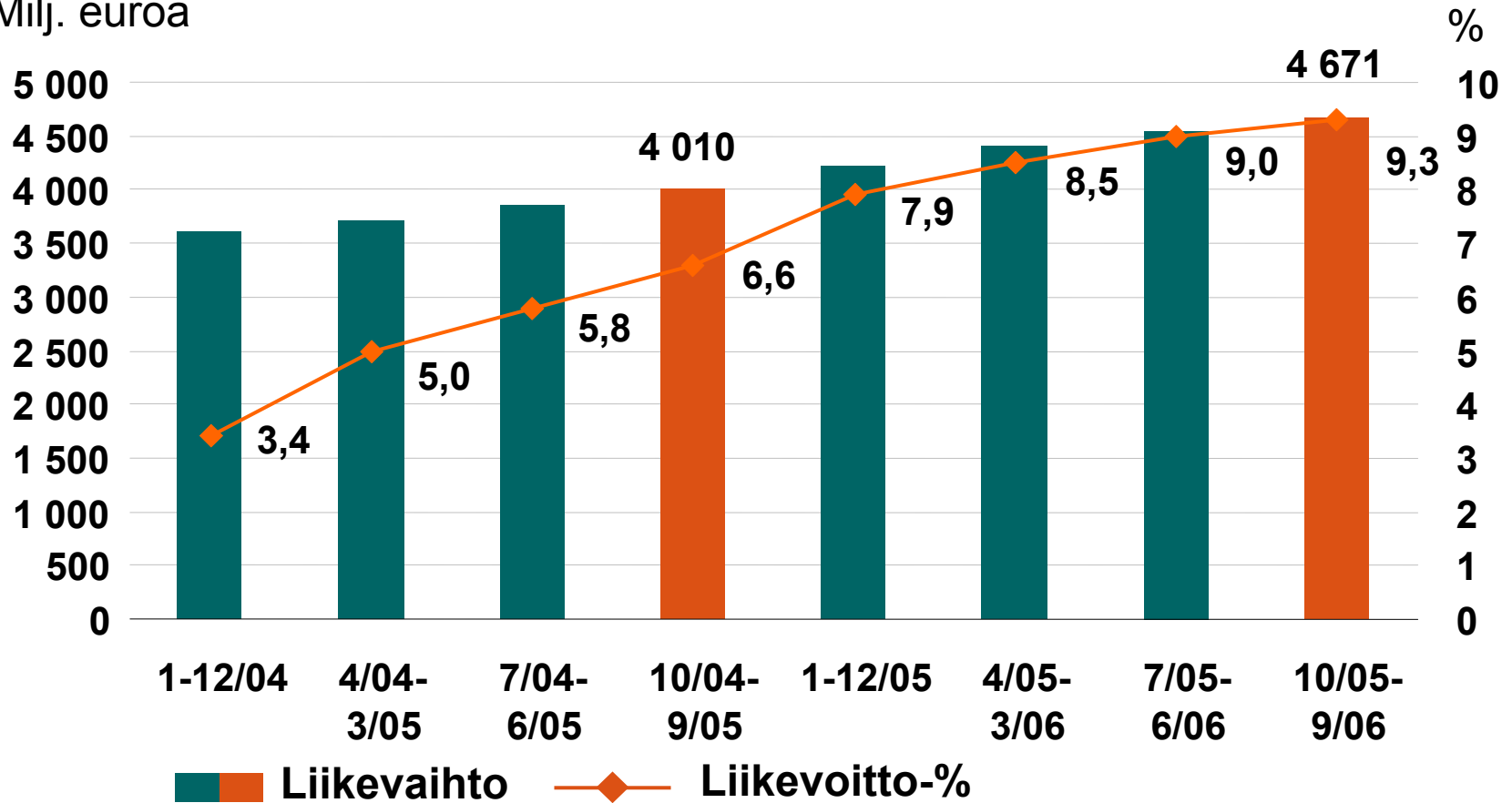
Metso - vuosineljänneksittäin

Milj. euroa



Metso- rullaava 12 kk

Milj. euroa

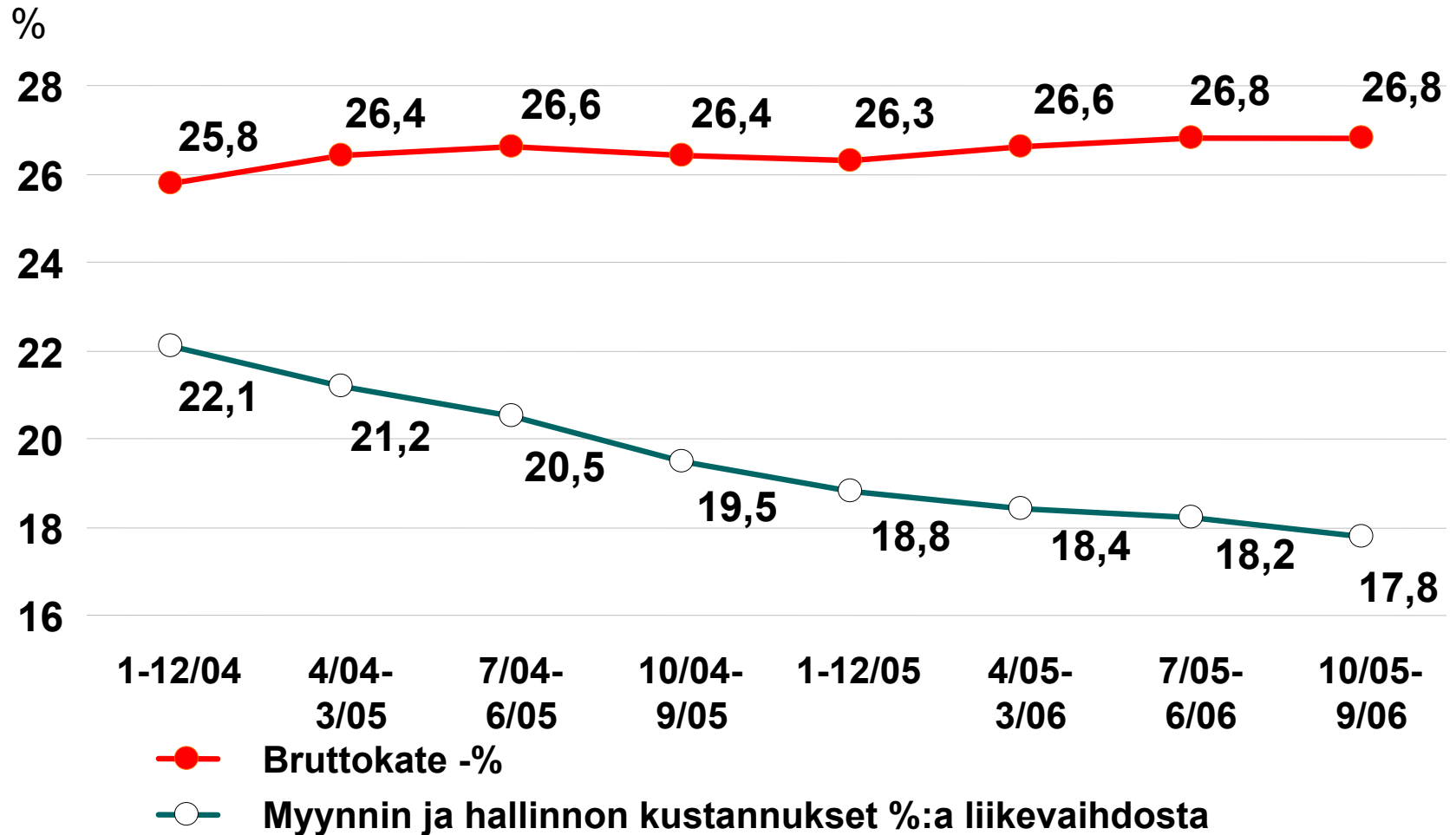


Q4/04 ilman 75 milj. euron TEL-eläkevastuun purkua



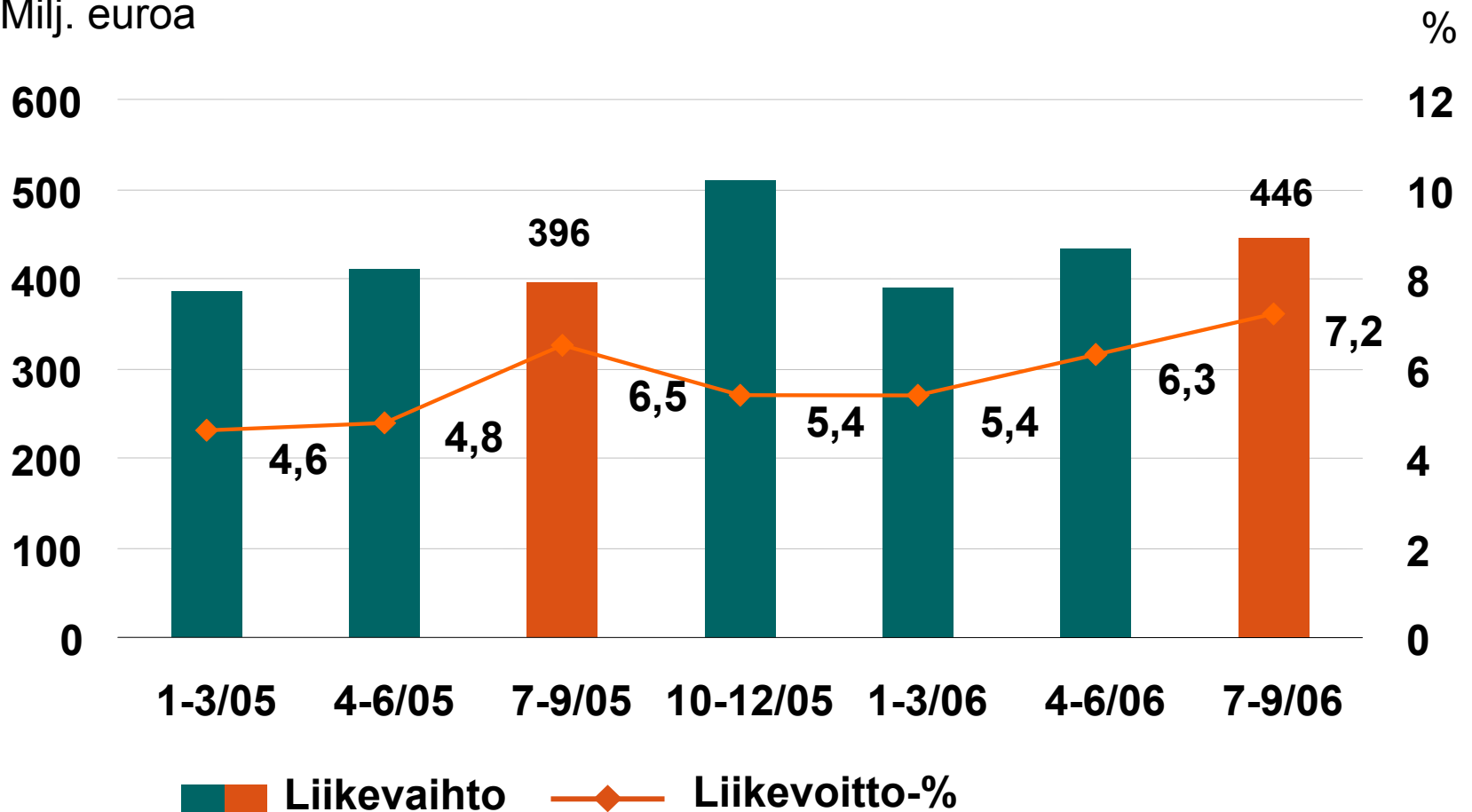
Kustannusrakenne

Bruttokate & myynnin ja hallinnon kustannukset (rullaava 12kk)



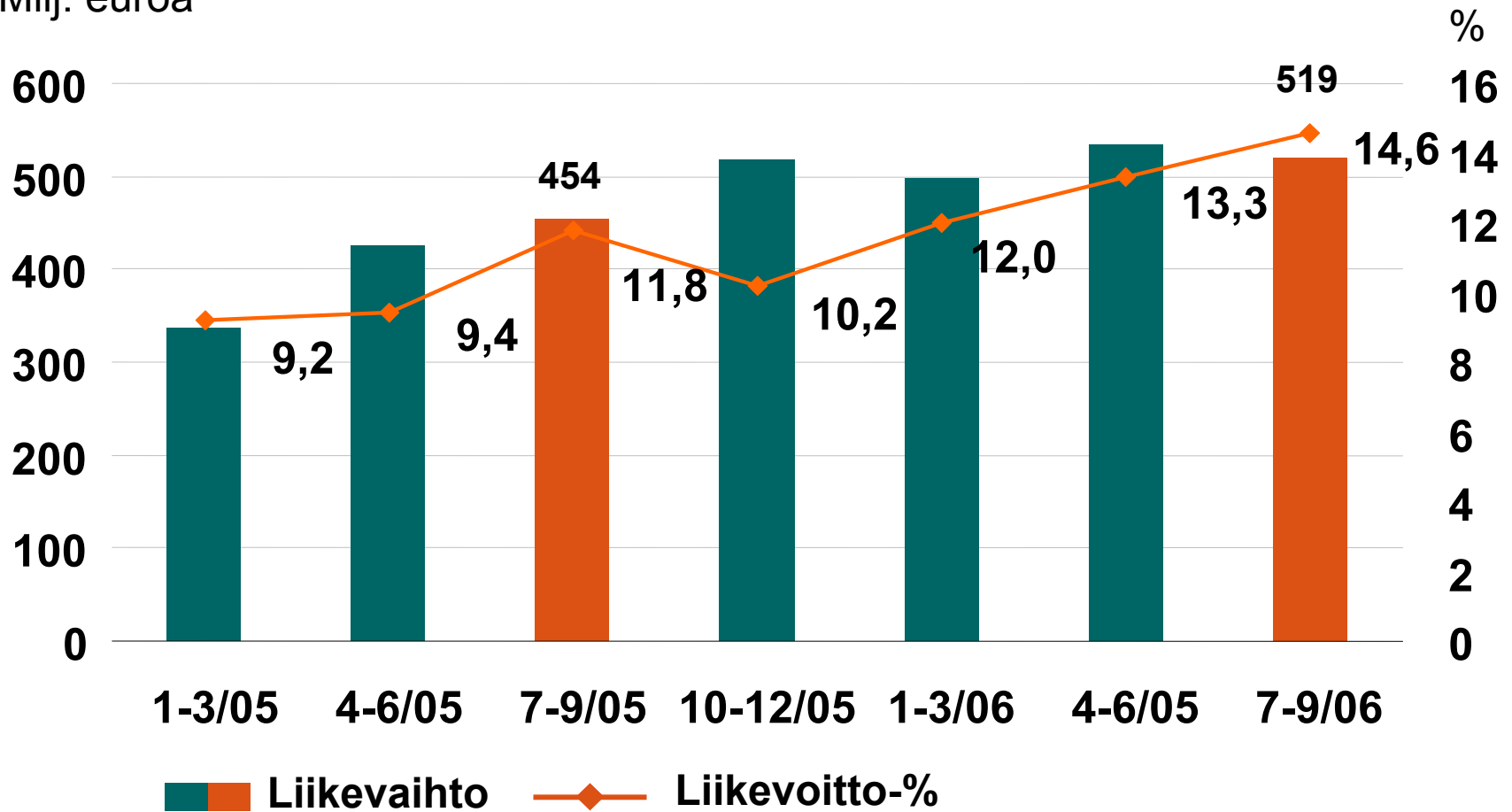
Metso Paper- vuosineljänneksittäin

Milj. euroa



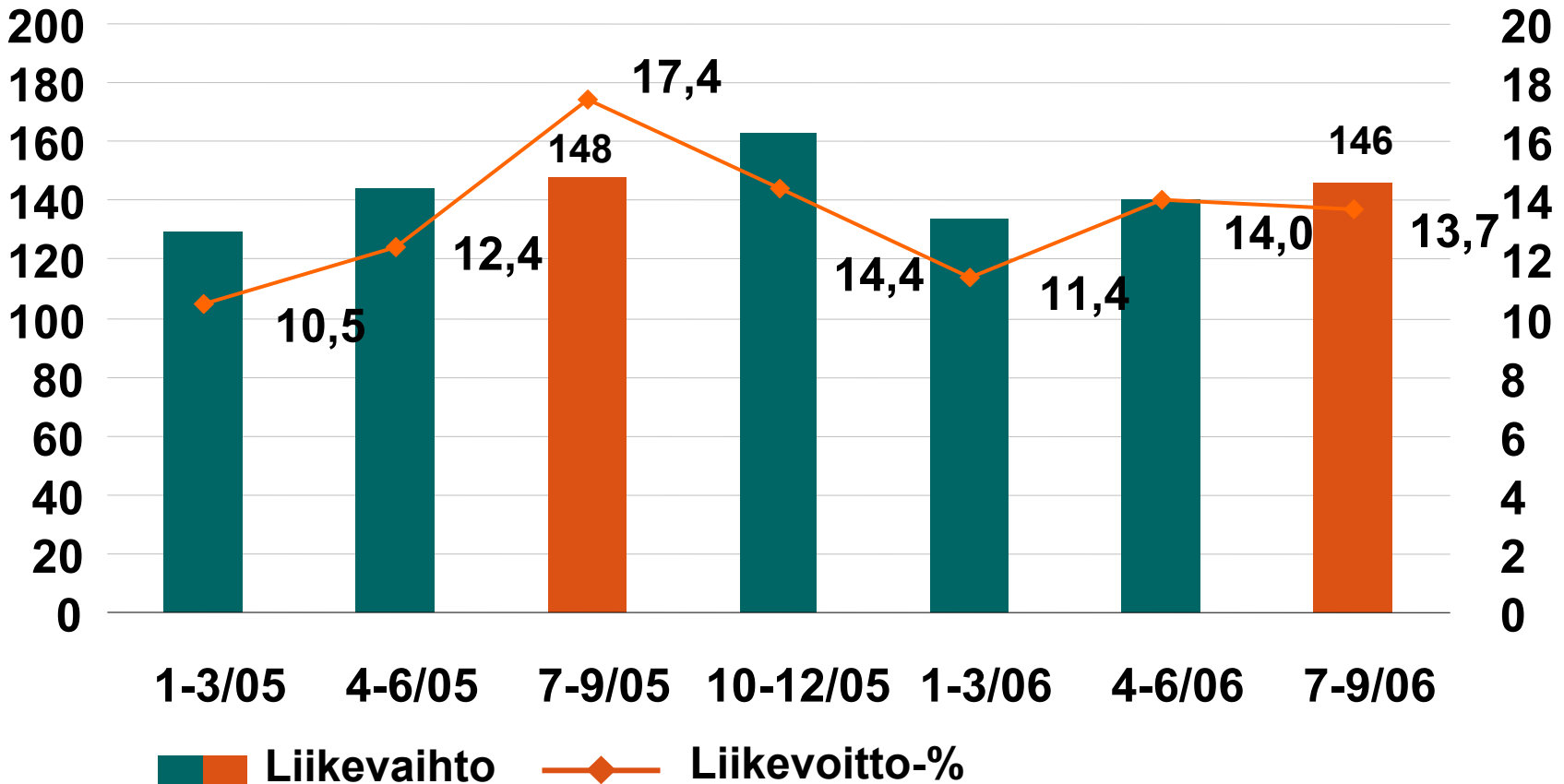
Metso Minerals - vuosineljänneksittäin

Milj. euroa




Metso Automation - vuosineljänneksittäin

Milj. euroa

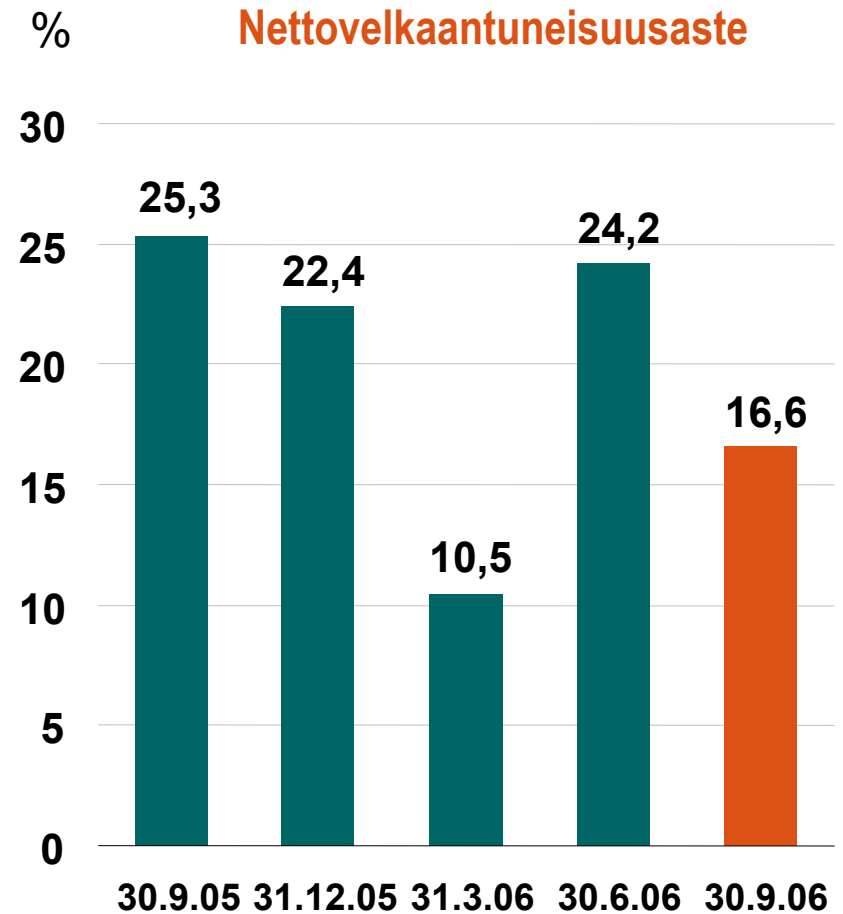
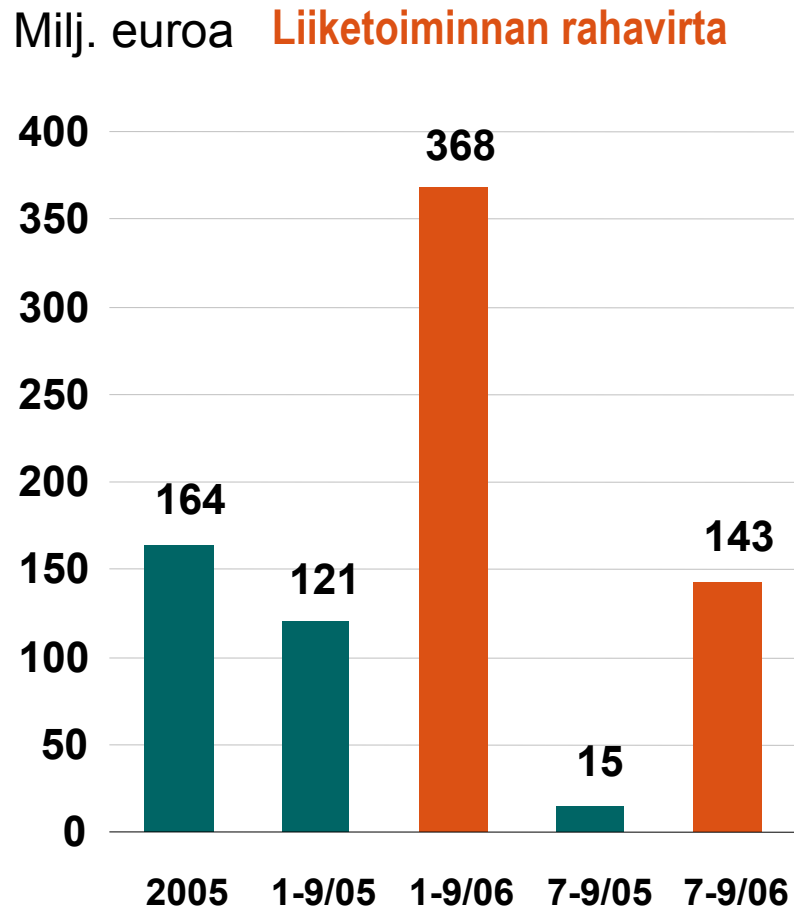


Metso Ventures

- Q3/06 liikevaihto 78 milj. euroa, kasvua 24 %. Valmet Automotiven toimitusvolyymin nousu kasvatti liikevaihtoa.
- Q3/06 liiketappio 0,9 milj. euroa.
- Erillinen työryhmä perustettu selvittämään Metso Panelboardin kannattavuuden parantamiseen liittyviä haasteita.



Rahavirta ja nettovelkaantuneisuusaste



Päivitetyt taloudelliset tavoitteet

Metso hyvässä kunnossa kasvua varten

- Metson taloudellinen asema on parantunut jatkuvasti.
- Kannattavuus parantunut merkittävästi, mutta edelleen mahdollisuuksia parantaa.
- Vahva tase tukee kasvua.
- Kannattavan kasvun strategia pysynyt ennallaan:
 - Kasvumahdollisuuksien hyödyntäminen suotuisilla markkinoilla
 - Enemmän painoa jälkimarkkinaliiketoiminnan kasvattamiseen
 - Kannattava kasvu yli suhdannevaihtelujen



Metson päivitettyt taloudelliset tavoitteet

Kasvu	<ul style="list-style-type: none">• Liikevaihdon keskimääräinen vuotuinen kasvu yli 10 %
Kannattavuus	<ul style="list-style-type: none">• Liikevoittoprosentti (EBIT-%) yli 10 %
Pääomarakenne	<ul style="list-style-type: none">• Vahva investointiluokitus

Osinkopolitiikka:

Vähintään 50 % osakekohtaisesta tuloksesta



Lähiajan näkymät

Lähiajan markkinanäkymät


- Metson markkinanäkymissä ei ole tapahtunut merkittäviä muutoksia.
- Suotuisan markkinatilanteen arvioidaan jatkuvan maarakennus-, kaivos- ja energiateollisuudessa.
- Yleisesti ottaen massa- ja paperiteollisuuden kysynnän arvioidaan säilyvän tyydyttävänä.



Lähiajan taloudelliset näkymät

- Vahvan tilauskannan ja suotuisan markkinanäkymän perusteella Metson taloudellisen tuloksen arvioidaan jatkuvan hyvänä myös loppuvuonna.
- Metson liikevaihdon arvioidaan kasvavan selvästi yli 10 % vuonna 2006.
- Suotuisana jatkuva markkinanäkymä, vahva tilauskanta ja meneillään olevat sisäiset kehitysprojektit antavat positiiviset näkymät Metson taloudelliselle kehitykselle vuonna 2007.

Liikevaihtoa ja liikevoittoa koskevat arviot eivät sisällä yritysostoista tai –myynneistä johtuvia muutoksia.



Metso ja kannattava kasvu

- Tasaisesti parantuva tulos
- Vahva tilauskanta
- Myönteiset näkymät
- Metso Paper: jatkuva kannattavuuden parantaminen ja kasvua jälkimarkkinaliiketoiminnasta
- Metso Minerals ja Metso Automation: markkinakasvun täysi hyödyntäminen ja vuosittaisen tulosparannuksen varmistaminen





metso