

Metson Q2:n tulos ja tulevaisuuden- näkömät

FIM Pankkiiriliike, lounastilaisuus
1.8.2007

Toimitusjohtaja Jorma Eloranta




Tulevaisuutta koskevat arviot

- Tähän katsaukseen sisältyvät, muut kuin jo toteutuneisiin asioihin liittyvät kannanotot ovat tulevaisuutta koskevia arvioita. Tällaisia arvioita ovat esimerkiksi yleisestä talouskehityksestä ja markkinatilanteesta sekä asiakkaiden liiketoiminnan kannattavuudesta ja investointihalukkuudesta esitetyt näkemykset. Myös yhtiön kasvua, kehitystä, kannattavuutta sekä synergiaetujen ja kustannussäästöjen toteutumista koskevat odotukset ja lausumat sisältävät tulevaisuuteen liittyviä arvioita. Tässä yhteydessä käytetään esimerkiksi sanoja odottaa, arvioida ja ennakoita. Esitetyt arviot ja lausumat perustuvat tämänhetkisiin päätöksiin ja suunnitelmiin sekä tällä hetkellä tiedossa oleviin seikkoihin. Ne sisältävät riskejä ja epävarmuustekijöitä, joiden toteutuessa yhtiön tulokset voivat poiketa huomattavasti odotuksista.
- Epävarmuustekijöitä ovat muun muassa:
 - (1) yleinen taloudellinen tilanne mukaan lukien valuuttakurssien ja korkotason vaihtelut, jotka vaikuttavat asiakkaiden toimintaedellytyksiin sekä yhtiön saamiin tilauksiin ja niiden kannattavuuteen
 - (2) kilpailutilanne, erityisesti kilpailijoiden kehittämät merkittävät teknologiset ratkaisut
 - (3) yhtiön oman toiminnan, kuten tuotannon, tuotekehityksen ja projektinjohdon, onnistuminen ja jatkuva tehostaminen
 - (4) vireillä olevien ja tulevien yrityskauppojen ja -järjestelyjen onnistuminen.



Esityksen sisältö

- Keskeistä toisella neljänneksellä
- Taloudellinen tulos
- Lähiajan näkymät
- Hyvän markkinatilanteen täysimääräinen hyödyntäminen ja perustan rakentaminen tulevalle



© Metso Corporation 2007 31.7.2007



Keskeistä toisella neljänneksellä

	Q2/07	Q2/06	Muutos %
Saadut tilaukset, milj. euroa	2 090	1 390	+50
Tilauuskanta, milj. euroa	4 574	2 864	+60
Liikevaihto, milj. euroa	1 536	1 170	+31
Tulos ennen rahoituseriä, veroja ja aineettoman käyttöomaisuuden poistoja, EBITA, milj. euroa	162,3	120,7	+34
EBITA-%	10,6	10,3	
Liikevoitto, milj. euroa	148,3	116,4	+27
Liikevoitto-%	9,7	10,0	
Tulos per osake ⁽¹⁾ , euroa	0,68	0,97	-30
Vapaa kassavirta, milj. euroa	-67	26	n.a.
Sitoutuneen pääoman tuotto vuodessa Q1-Q2, %	24,0	21,7	

(1) Q2/06 kirjattiin 57 miljoonan euron kertaluontoinen laskennallinen verosaatava, jolla oli 0,40 euron vaikutus osakekohtaiseen tulokseen.

© Metso Corporation 2007 31.7.2007



Toimintaympäristö huhti-kesäkuussa 2007

Q2/07

Metso Paper

Massa	Tyydyttävä/Hyvä
Paperi ja kartonki	Tyydyttävä/Hyvä
Tissue	Tyydyttävä
Voimantuotanto	Erinomainen

Metso Minerals

Maarakennus	Hyvä/Erinomainen
Kaivos	Erinomainen
Metallinkierrätys	Erinomainen

Metso Automation

Massa ja paperi	Tyydyttävä/Hyvä
Voimantuotanto, öljy ja kaasu	Hyvä/Erinomainen



© Metso Corporation 2007 31.7.2007

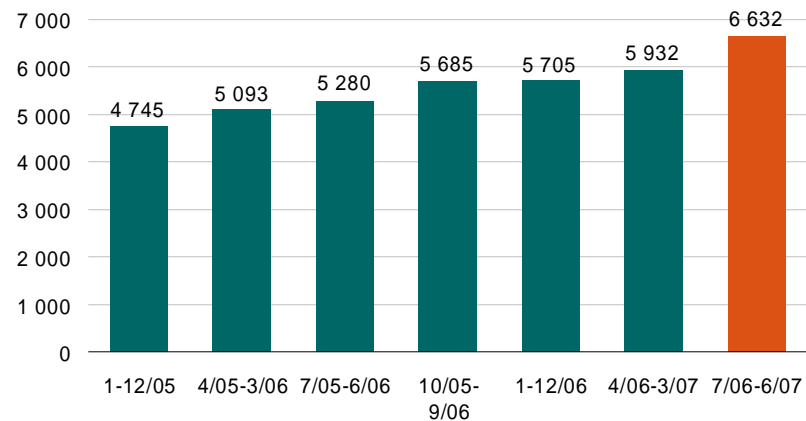


Taloudellinen tulos



Saadut tilaukset – rullaava 12 kk

milj. euroa

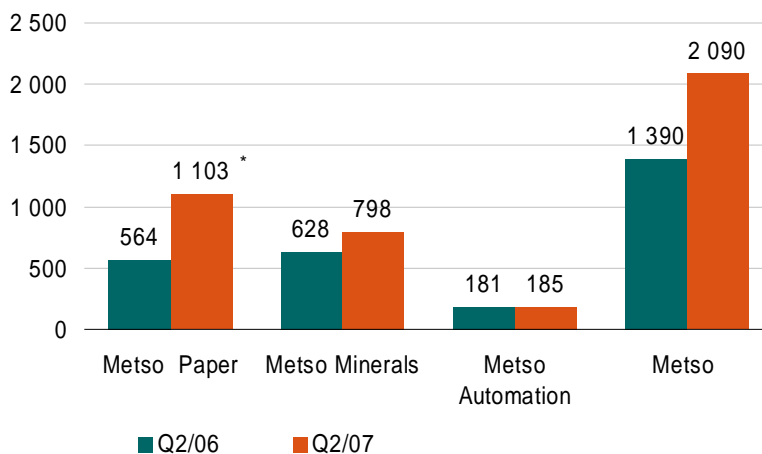


© Metso Corporation 2007 31.7.2007



Saadut tilaukset liiketoiminnoittain

milj. euroa



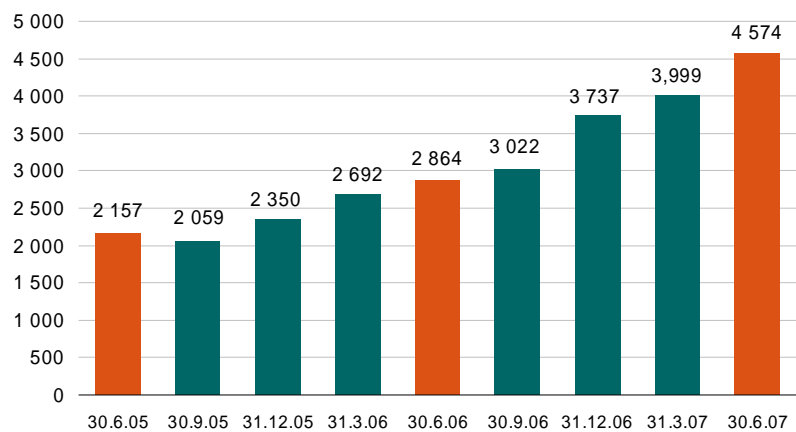
* Ostettujen Pulping ja Power -liiketoimintojen saadut tilaukset Q2/07 noin 500 miljoonaa euroa.

© Metso Corporation 2007 31.7.2007



Tilaukannan kehitys

milj. euroa

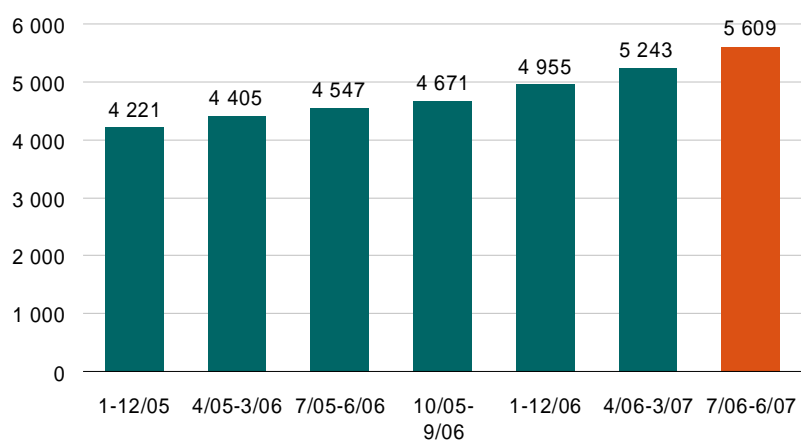


© Metso Corporation 2007 31.7.2007



Liikevaihto – rullaava 12 kk

milj. euroa



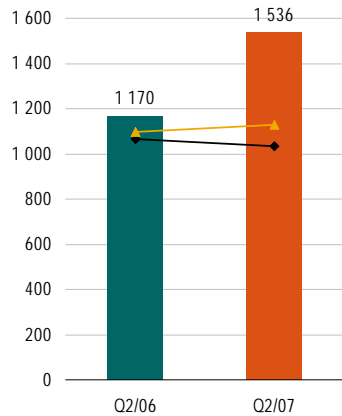
© Metso Corporation 2007 31.7.2007



Metso - liikevaihto ja kannattavuus

Q2 liikevaihto ja kannattavuus

milj. euroa



Liikevaihto
Liikevoitto-% EBITA-%

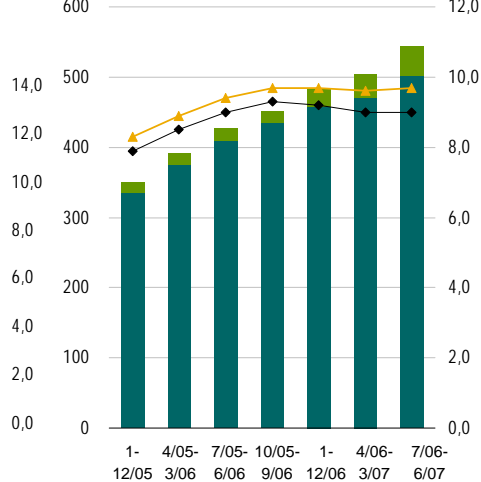
© Metso Corporation 2007 31.7.2007

Ostetut Pulping ja Power liiketoiminnot sisällytetty yrityskaupan toteutumisesta lähtien.

Liikevoitto ja EBITA, rullaava 12 kuukautta

milj. euroa

%



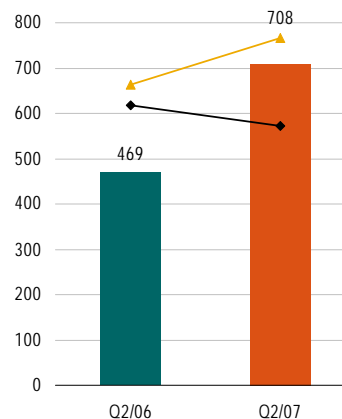
Liikevoitto EBITA
Liikevoitto-% EBITA-%



Metso Paper - liikevaihto ja kannattavuus

Q2 liikevaihto ja kannattavuus

milj. euroa



Liikevaihto
Liikevoitto-% EBITA-%

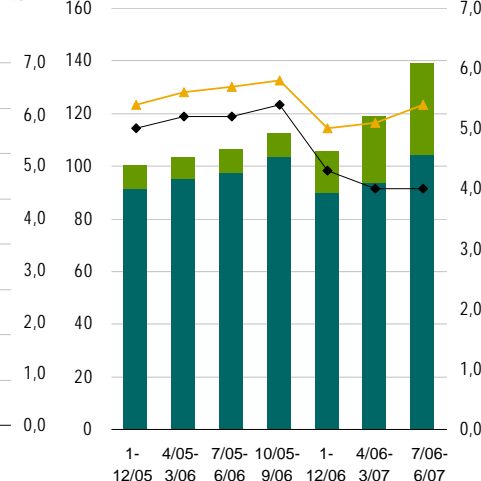
© Metso Corporation 2007 31.7.2007

Vertailuluvut muutettu vastaamaan nykyistä organisaatorakennetta. Ostetut Pulping ja Power -liiketoiminnot sisällytetty yrityskaupan toteutumisesta lähtien.

Liikevoitto ja EBITA, rullaava 12 kuukautta

milj. euroa

%



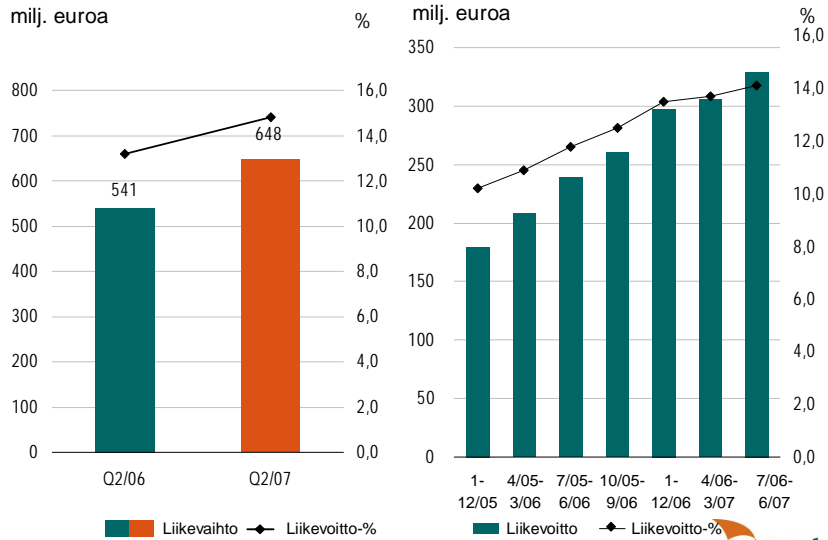
Liikevoitto EBITA
Liikevoitto-% EBITA-%



Metso Minerals - liikevaihto ja kannattavuus

Q2 liikevaihto ja kannattavuus

Liikevoitto rullaava 12 kuukautta



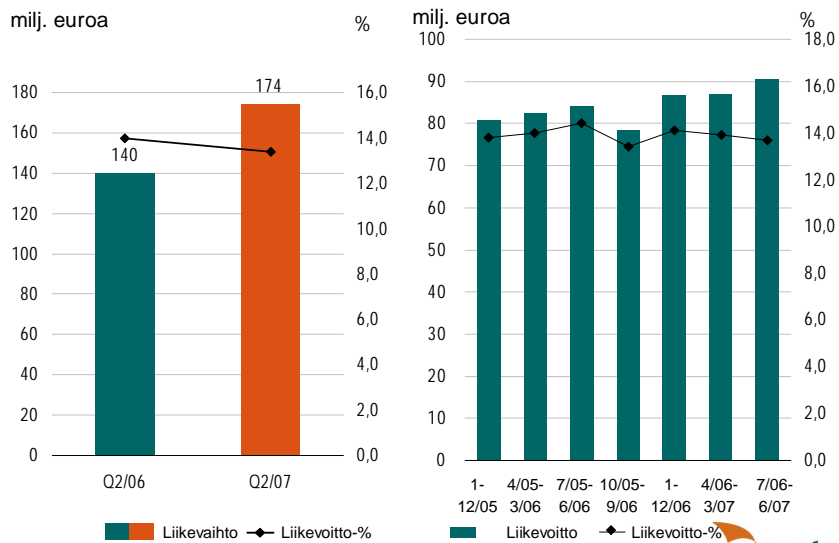
© Metso Corporation 2007 31.7.2007



Metso Automation - liikevaihto ja kannattavuus

Q2 liikevaihto ja kannattavuus

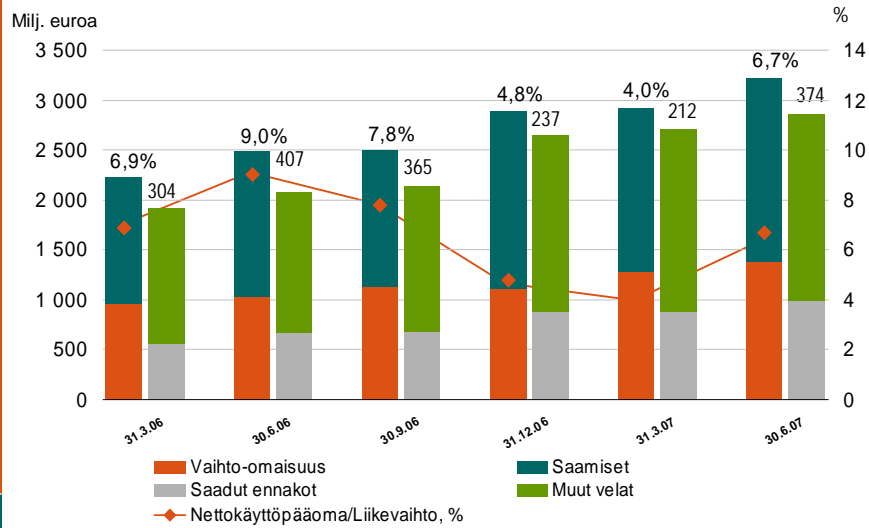
Liikevoitto rullaava 12 kuukautta



© Metso Corporation 2007 31.7.2007



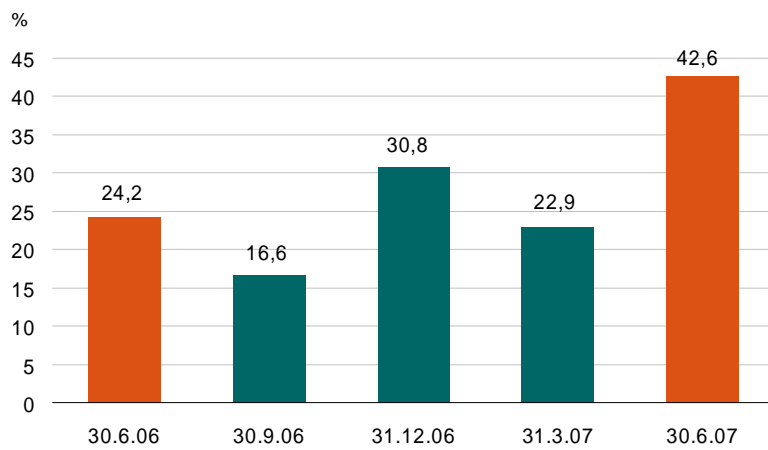
Nettokäyttöpääoman kehitys



© Metso Corporation 2007 31.7.2007



Nettovelkaantuneisuusaste

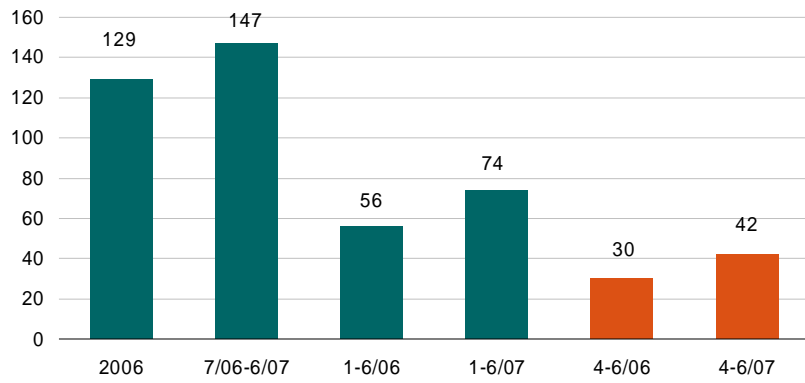


© Metso Corporation 2007 31.7.2007



Käyttöomaisuusinvestoinnit

milj. euroa



Ilman yrityshankintoja.

© Metso Corporation 2007 31.7.2007



Lähiajan näkymät



Markkinanäkymät vuodelle 2007

2007

Metso Paper	
Massa	Tyydyttävä/Hyvä
Paperi ja kartonki	Tyydyttävä/Hyvä
Tissue	Tyydyttävä
Voimantuotanto	Erinomainen
Metso Minerals	
Maarakennus	Hyvä/Erinomainen
Kaivos	Erinomainen
Metallinkierrätys	Erinomainen
Metso Automation	
Massa ja Paperi	Tyydyttävä/Hyvä
Voimantuotanto, öljy ja kaasu	Hyvä/Erinomainen



© Metso Corporation 2007 31.7.2007



Taloudelliset näkymät

- Liikevaihdon arvioidaan kasvavan vuonna 2007 yli 20 % vuodesta 2006 ja liikevoiton arvioidaan paranevan selvästi.
- Vuoden 2007 liikevoitto-prosentin arvioidaan olevan hieman alle Metson tavoitteen, joka on yli 10 %.



Tuloskehitystä koskevat arviot perustuvat Metson nykyiseen liiketoimintakokonaisuuteen, tilauskantaan sekä markkinanäkymiin.

© Metso Corporation 2007 31.7.2007



Hyvän markkinatilanteen täysimääräinen hyödyntäminen ja perustan rakentaminen tulevalle

- Kysyntää vastaavan tuotantokapasiteetin varmistaminen on toiminnassa ensisijalla
- Kannattavan kasvun vahvistaminen:
 - Jälkimarkkinaliiketoiminta
 - Kehittyvät markkinat ja kansainvälinen läsnäolo
 - Arvoa lisäävät, täydentävät yritysostot



© Metso Corporation 2007 31.7.2007

