



Tilinpäätös 2009

Toimitusjohtaja Jorma Eloranta

8.2.2010

Tulevaisuutta koskevat arviot

- Tähän katsaukseen sisältyvät, muut kuin jo toteutuneisiin asioihin liittyvät kannanotot ovat tulevaisuutta koskevia arvioita. Tällaisia arvioita ovat esimerkiksi yleisestä talouskehityksestä ja markkinatilanteesta sekä asiakkaiden liiketoiminnan kannattavuudesta ja investointihalukkuudesta esitetyt näkemykset. Myös yhtiön kasvua, kehitystä, kannattavuutta sekä synergiaetujen ja kustannussäästöjen toteutumista koskevat odotukset ja lausumat sisältävät tulevaisuuteen liittyviä arvioita. Tässä yhteydessä käytetään esimerkiksi sanoja odottaa, arvioida ja ennakoita. Esitetyt arviot ja lausumat perustuvat tämänhetkisiin päätöksiin ja suunnitelmiin sekä tällä hetkellä tiedossa oleviin seikkoihin. Ne sisältävät riskejä ja epävarmuustekijöitä, joiden toteutuessa yhtiön tulokset voivat poiketa huomattavasti odotuksista.
- Epävarmuustekijöitä ovat muun muassa:
 - (1) yleinen taloudellinen tilanne mukaan lukien valuuttakurssien ja korkotason vaihtelut, jotka vaikuttavat asiakkaiden toimintaedellytyksiin sekä yhtiön saamiin tilauksiin ja niiden kannattavuuteen
 - (2) kilpailutilanne, erityisesti kilpailijoiden kehittämät merkittävät teknologiset ratkaisut
 - (3) yhtiön oman toiminnan, kuten tuotannon, tuotekehityksen ja projektinjohdon, onnistuminen ja jatkuva tehostaminen
 - (4) vireillä olevien ja tulevien yrityskauppojen ja -järjestelyjen onnistuminen.

Esityksen sisältö

- Kehitys vuonna 2009
- Rahoitusasema
- Näkymät





Kehitys vuonna 2009

Vuoden 2009 painopisteet

Uusien
tilausten
voittaminen

Kassavirta ja
nettokäyttö-
pääoman
vapauttaminen

Lähiajan painopisteet

Kapasiteetin ja
kustannusten
sopeuttaminen
kysyntään

Metsolaisten
innostaminen

Tulevaisuuden turvaaminen

Kilpailukykyinen
tuote- ja
palvelutarjonta

Uudet
kilpailukykyiset
toimintamallit

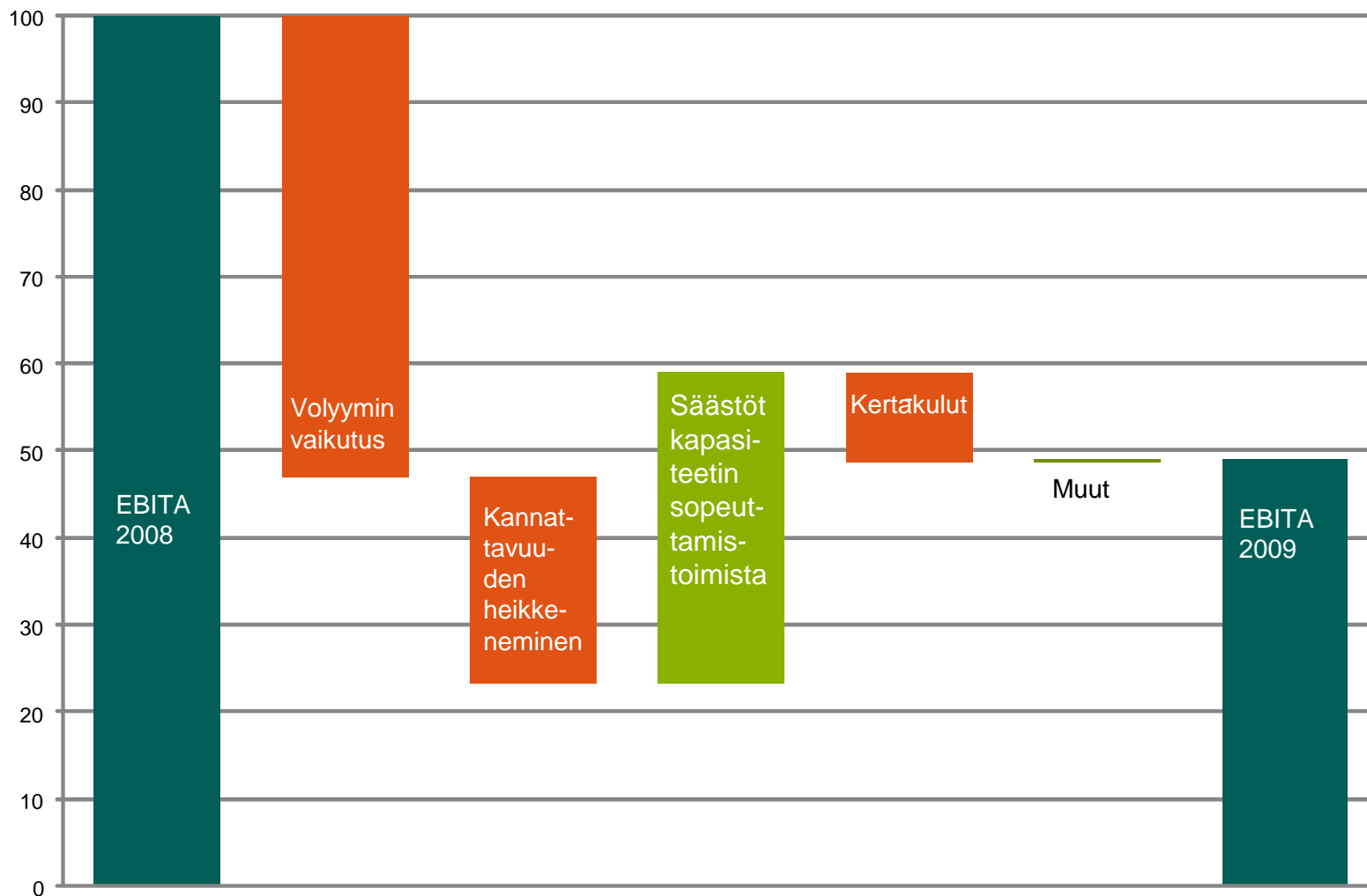
Kyvykkyyden ja
osaamisen
säilyttäminen ja
kehittäminen

Palveluliiketoiminnan
vahvistaminen ja
läsnäolo kehittyvillä
markkinoilla

Keskeiset tunnusluvut

Milj. euroa	2009	2008	Muutos, %	Q4 2009	Q4 2008	Muutos, %
Liikevaihto	5 016	6 400	-22 %	1 353	1 839	-26 %
EBITA ennen kapasiteetin sopeuttamiskustannuksia	409,0	680,9	-40 %	97,3	200,0	-51 %
%:a liikevaihdosta	8,2	10,6		7,2	10,9	
EBITA	334,3	680,9	-51 %	66,2	200,0	-67 %
%:a liikevaihdosta	6,7	10,6		4,9	10,9	
Tulos/osake, euroa	1,06	2,75	-61 %	0,18	0,79	-77 %
Saadut tilaukset	4 358	6 384	-32 %	1 365	889	54 %
Vapaa kassavirta	717	29	-	268	-22	-
Nettovelkaantuneisuus- aste kauden lopussa,%	32,5	75,7				

EBITA 2008 - 2009



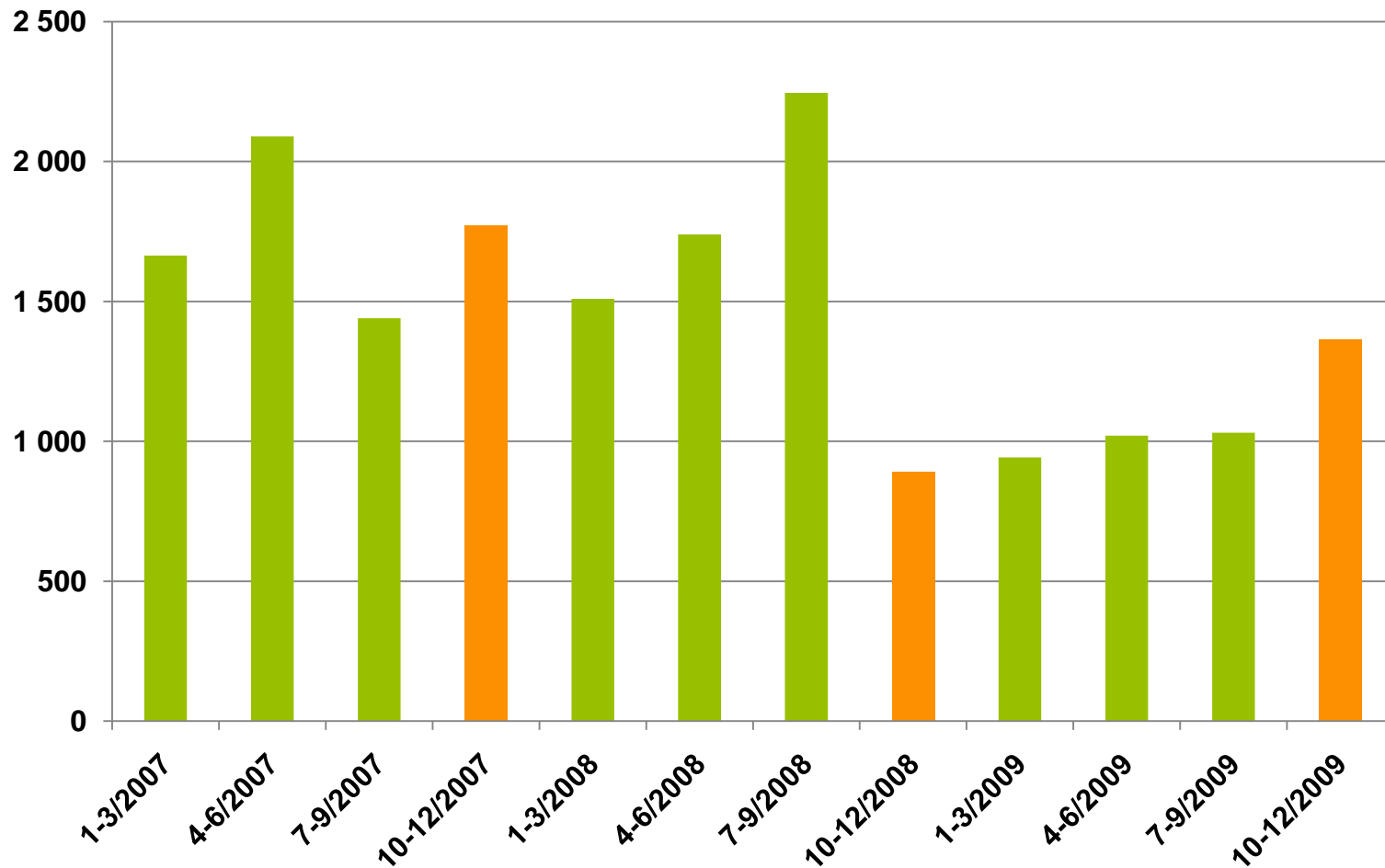
Kannattavuus segmenteittäin

(ennen kapasiteetin sopeuttamiskustannuksia)

Milj. euroa	2009	2008	Muutos, %	Q4/09	Q4/08	Muutos, %
Kaivos- ja maarakennusteknologia						
Liikevaihto	2 075	2 586	-20 %	524	717	-27 %
EBITA ennen kapasiteetin sopeuttamiskustannuksia	224,7	361,2	-38 %	51,5	91,9	-44 %
<i>:%a liikevaihdosta</i>	10,8	14,0		9,8	12,8	
Energia- ja ympäristöteknoologia						
Liikevaihto	1 523	1 775	-14 %	419	503	-17 %
EBITA ennen kapasiteetin sopeuttamiskustannuksia	147,5	198,3	-26 %	37,8	60,5	-38 %
<i>:%a liikevaihdosta</i>	9,7	11,2		9,0	12,0	
Paperi- ja kuituteknologia						
Liikevaihto	1 408	2 044	-31 %	406	627	-35 %
EBITA ennen kapasiteetin sopeuttamiskustannuksia	58,2	146,1	-60 %	16,9	51,2	-67 %
<i>:%a liikevaihdosta</i>	4,1	7,1		4,2	8,2	

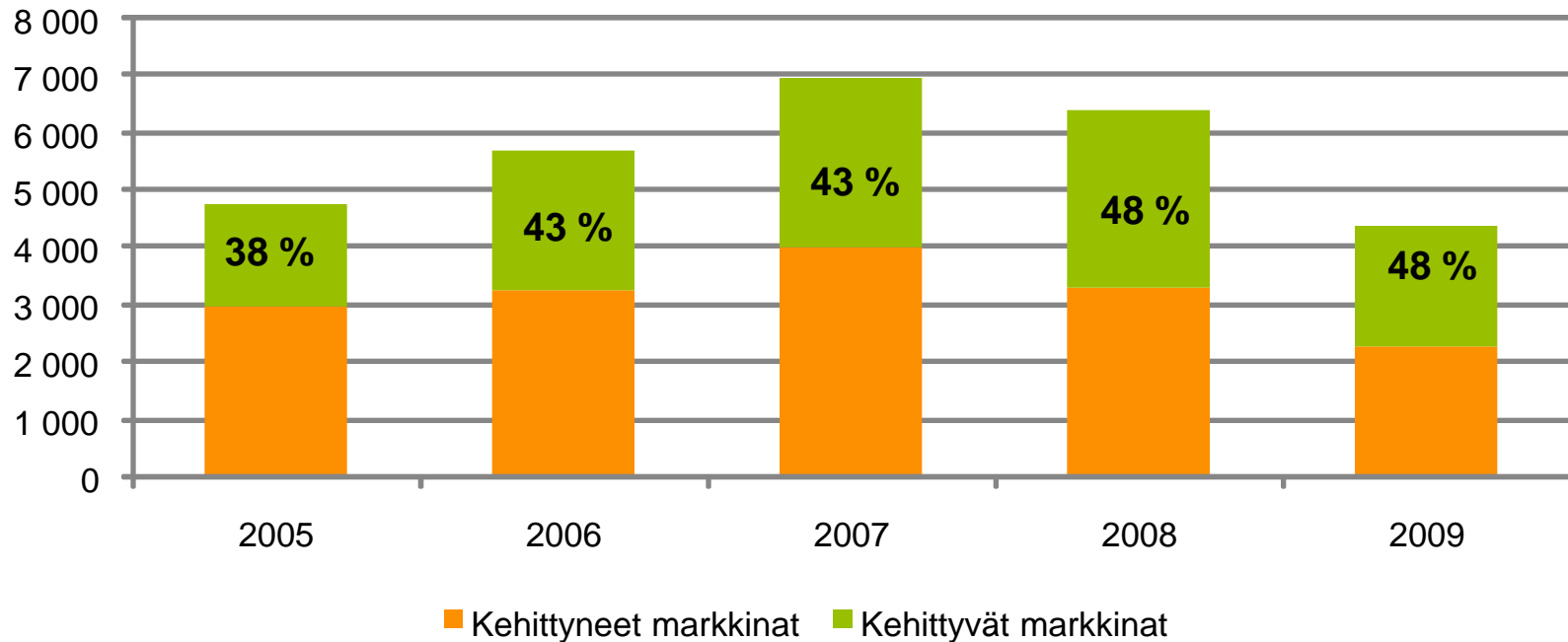
Saadut tilaukset vuosineljänneksittäin

Milj. e



Kehittyviltä markkinoilta saatujen tilausten osuus vakaa

Milj. e

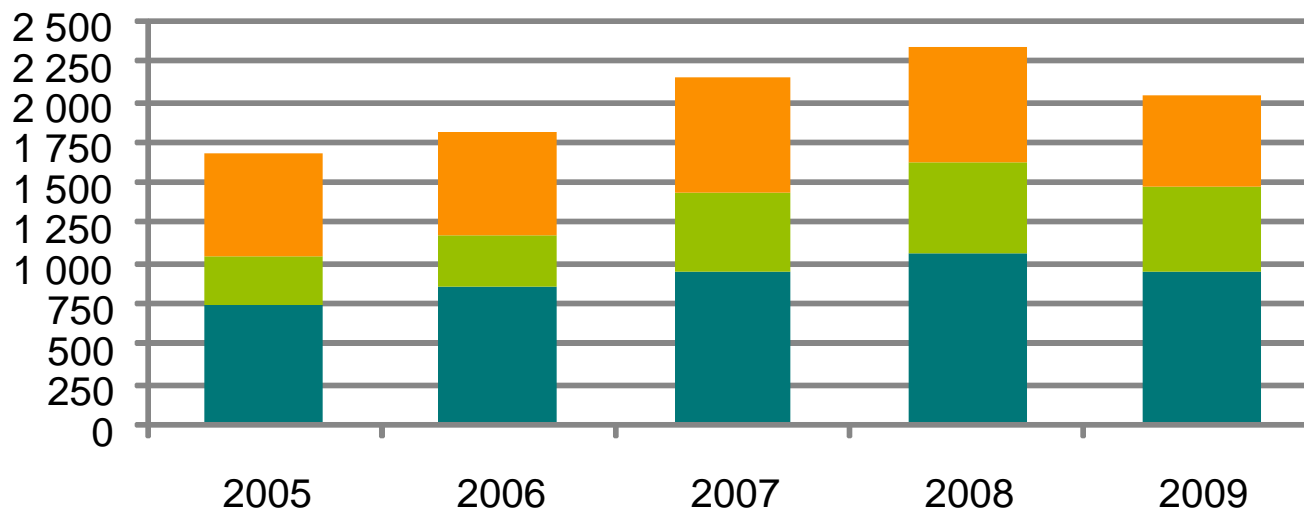


Kehittyvät markkinat: Itä-Eurooppa, Etelä- ja Keski-Amerikka, Lähi-Itä, Afrikka, Aasian-Tyynenmeren alue (poislukien Japani, Australia ja Uusi Seelanti).

Palveluliiketoiminnan vakaus tyydyttävää

	2009	2008	Muutos
Palveluliiketoiminnan liikevaihto, milj. e	2 052	2 343	-12 %
%:a kokonaisliikevaihdosta	41	37	

Milj. e



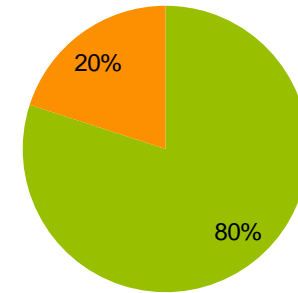
- Kaivos- ja maarakennusteknologia
- Energia- ja ympäristöteknoologia
- Paperi- ja kuituteknologia

Tuloksia ympäristöliiketoiminnasta

- Kestävää kehitystä tukevat ratkaisut tärkeitä kaikille asiakasryhmille
 - Reduce, Reuse, Recycle
- Ympäristöliiketoiminta uutena kasvualueena
 - EET-segmentin ensimmäinen vuosi
 - Kaksi yrityshankintaa
 - Biomassa- ja energiaa jätteestä -ratkaisujen hyvä tilauskertymä
 - Kasvava T&K-panostus ympäristö-tekнологiaan kaikissa liiketoiminnoissa
 - Useita yhteisiä kehityshankkeita bioenergiassa

Metson toimittamat kattilat vuodesta 2000-

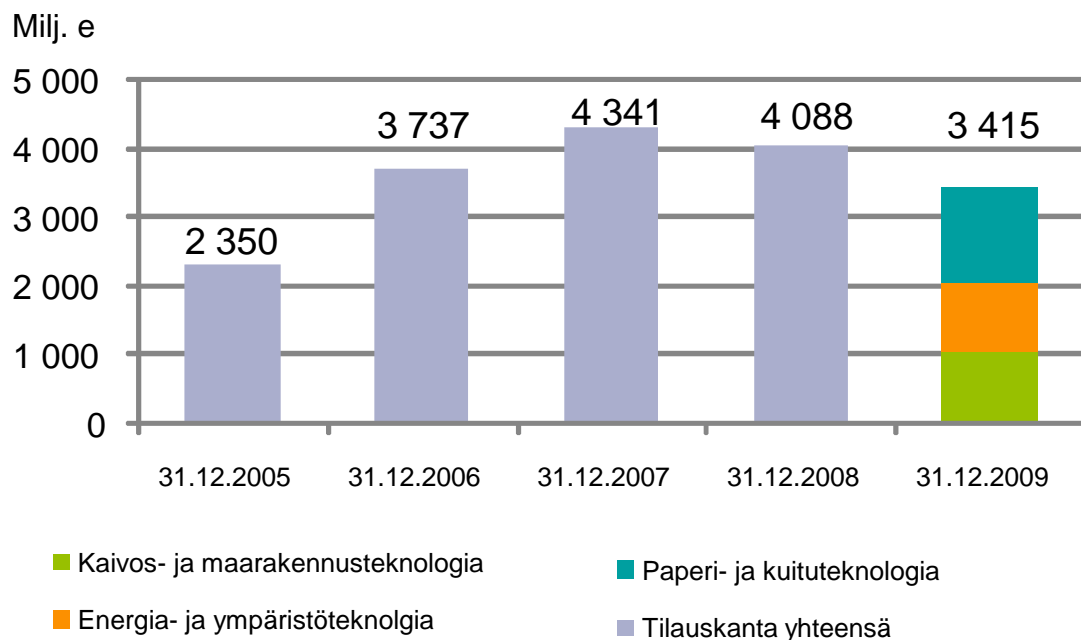
■ Uusiutuvat polttoaineet ■ Fossiiliset polttoaineet



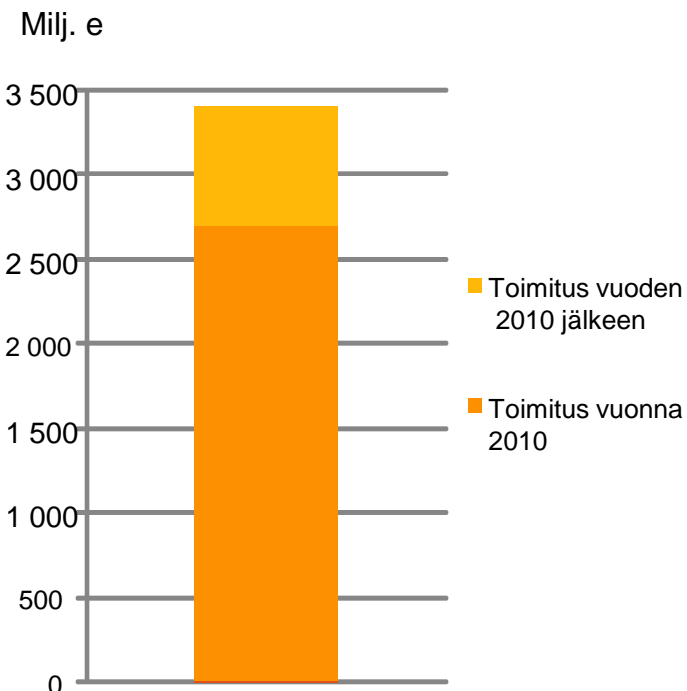
Vuodesta 2000 olemme myyneet uusiutuvia polttoaineita käyttäviä voimakattiloita, joiden sähköntuotantokapasiteetti on yhteensä lähes 5 GW_e – tämä vastaa noin 6 keskikokoista ydinvoimalaa.

Tilaukanta 3,4 miljardia euroa

-vertailukelpoinen lasku -13 %*



Tilaukannan purkautuminen



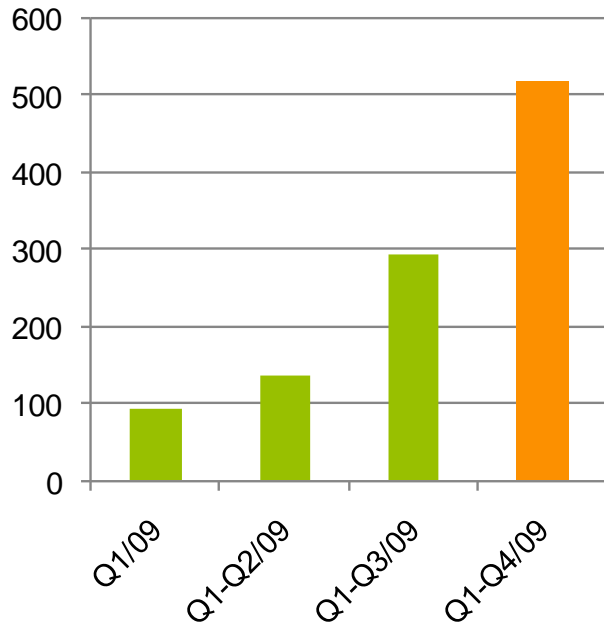
*Vertailukelpoisuus: poislukien tilausten peruutukset ja yrityshankinnat.

Rahoitusasema

Nettokäyttöpääoman vapautuminen ja vapaa kassavirta

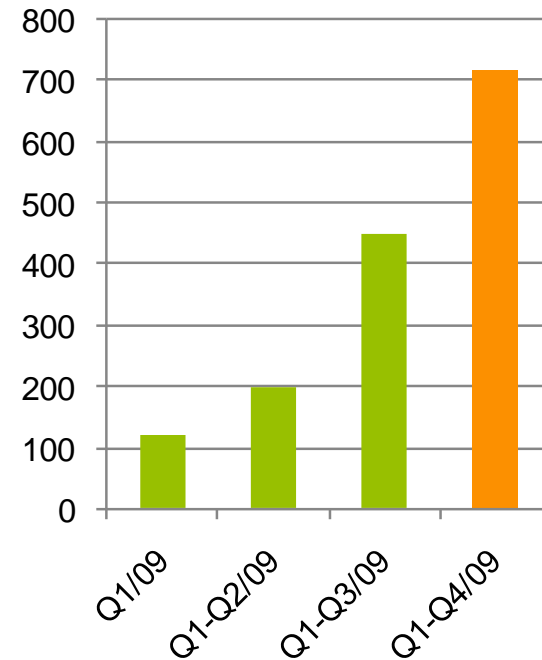
Nettokäyttöpääoman vapautuminen

Milj. e



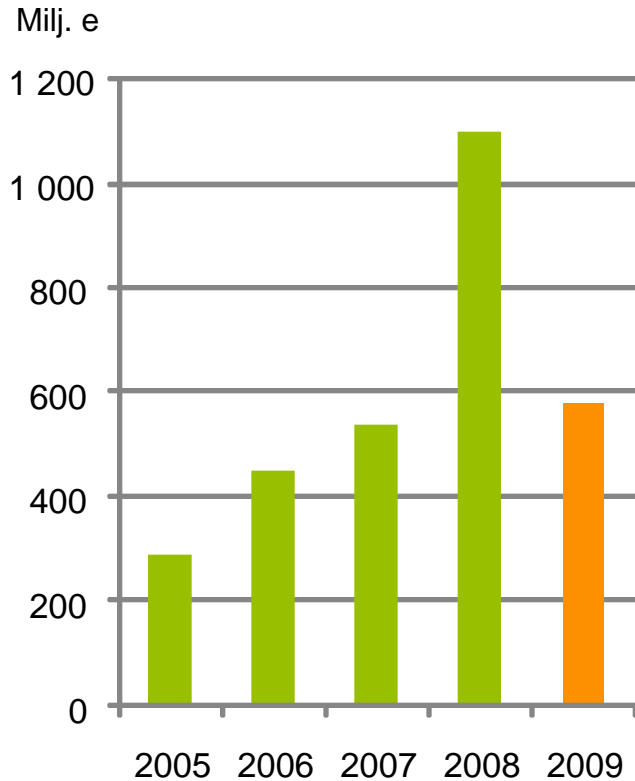
Vapaa kassavirta

Milj. e

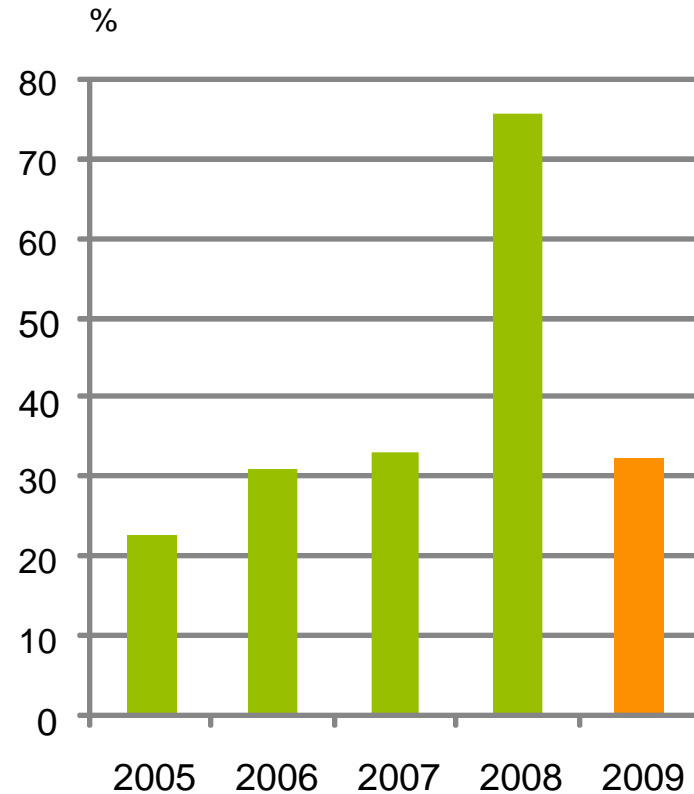


Korolliset nettovelat ja nettovelkaantuneisuusaste

Korolliset nettovelat

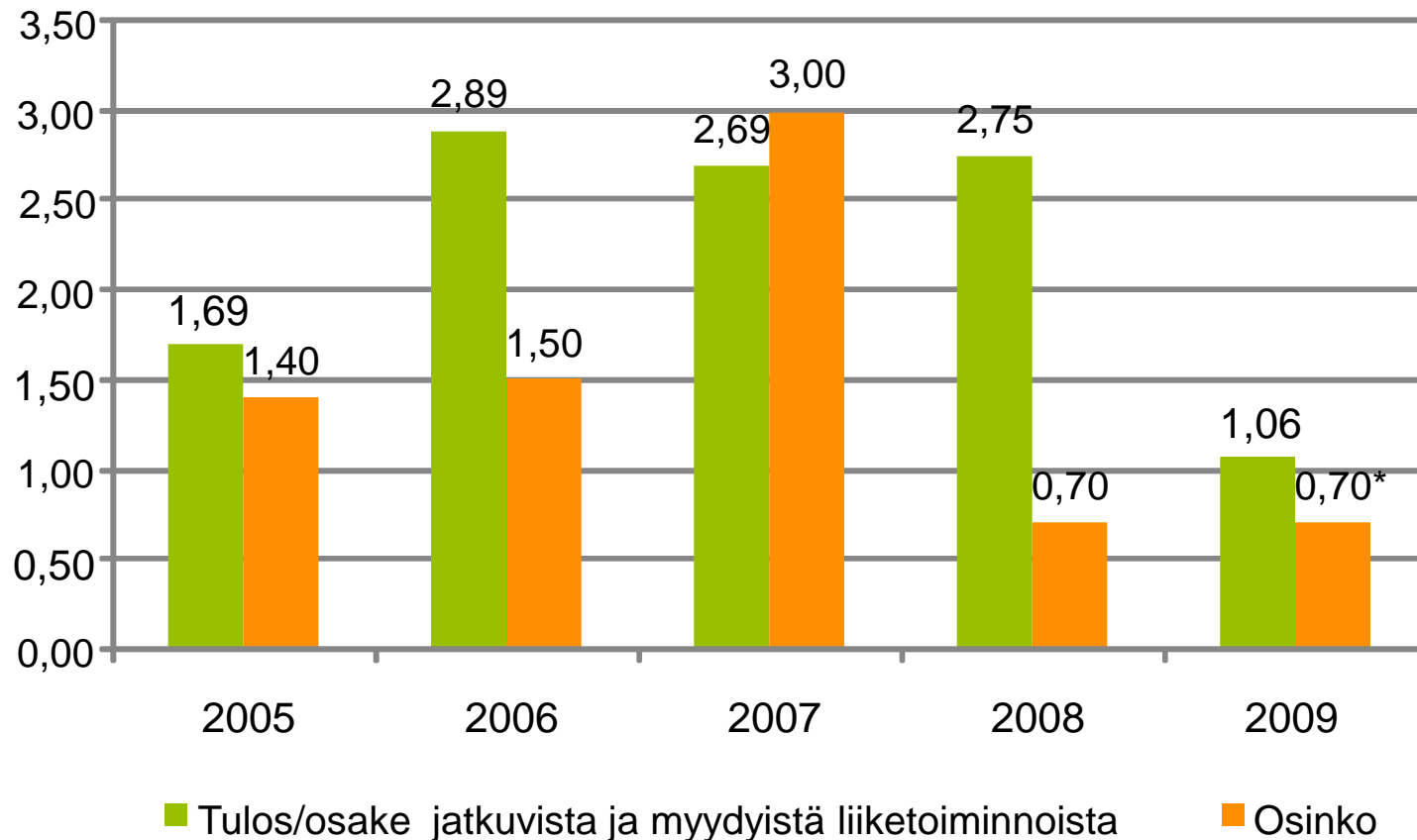


Nettovelkaantuneisuusaste



Osinkoehdotus 70 senttiä osakkeelta eli yhteensä 105 miljoonaa euroa

euroa



*) Hallituksen ehdotus


Näkymät

Lähiajan markkinanäkymät

Osa asiakas-
teollisuuksista
elpyy 2010 – osa
vuoden 2009
tasolla.



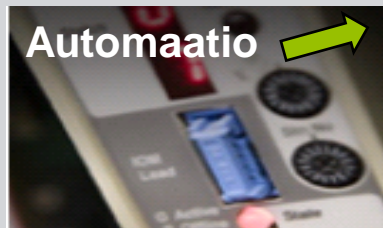
- Markkinoiden elpymisen odotetaan alkavan 2010



- Aasian ja Brasilian markkinat aktiivisia vuonna 2010, muilla markkinoilla ei nopeaa elpymistä



- Hyvä markkinatilanne vuonna 2010 investointien uusiutuviin energianlähteisiin kasvaessa



- Markkinoiden odotetaan alkavan elpyä vuonna 2010



- Metallinkierrätyksen kysyntä säilyy heikkona, kiinteän jätteen kierrätyksen tyydyttävänä.



- Huono näkyvyys vuoteen 2010, kysynnän odotetaan olevan tyydyttävää



- Huono näkyvyys; uudistusten kysyntä kasvamassa, uusien projektien kysyntä heikkoa

Ohjeistus vuodelle 2010

- Merkkejä asteittaisesta elpymisestä maailmantaloudessa ja osassa asiakasteollisuuksiamme.
- Arvioimme, että liiketoimintaympäristömme tulee jatkumaan vaativana ainakin vuoden 2010 ensimmäisellä puoliskolla.
- Arvioimme vuoden 2010 liikevaihdon olevan noin samalla 5 miljardin euron tasolla kuin vuonna 2009 ja kannattavuuden säilyvän tyydyttävänä.



2010 painopisteet

Uusien
tilausten
voittaminen

Kannatta-
vuus ja
kassavirta

Tulevaisuuden
turvaaminen

