

Osavuosisikatsaus Tammi-kesäkuu 2010

Jorma Eloranta, toimitusjohtaja

29.7.2010

Tulevaisuutta koskevat arviot

- Tähän katsaukseen sisältyvät, muut kuin jo toteutuneisiin asioihin liittyvät kannanotot ovat tulevaisuutta koskevia arvioita. Tällaisia arvioita ovat esimerkiksi yleisestä talouskehityksestä ja markkinatilanteesta sekä asiakkaiden liiketoiminnan kannattavuudesta ja investointihalukkuudesta esitetyt näkemykset. Myös yhtiön kasvua, kehitystä, kannattavuutta sekä synergiaetujen ja kustannussäästöjen toteutumista koskevat odotukset ja lausumat sisältävät tulevaisuuteen liittyviä arvioita. Tässä yhteydessä käytetään esimerkiksi sanoja odottaa, arvioida ja ennakoita. Esitetyt arviot ja lausumat perustuvat tämänhetkisiin päätöksiin ja suunnitelmiin sekä tällä hetkellä tiedossa oleviin seikkoihin. Ne sisältävät riskejä ja epävarmuustekijöitä, joiden toteutuessa yhtiön tulokset voivat poiketa huomattavasti odotuksista.
- Epävarmuustekijöitä ovat muun muassa:
 - (1) yleinen taloudellinen tilanne mukaan lukien valuuttakurssien ja korkotason vaihtelut, jotka vaikuttavat asiakkaiden toimintaedellytyksiin sekä yhtiön saamiin tilauksiin ja niiden kannattavuuteen
 - (2) kilpailutilanne, erityisesti kilpailijoiden kehittämät merkittävät teknologiset ratkaisut
 - (3) yhtiön oman toiminnan, kuten tuotannon, tuotekehityksen ja projektinjohdon, onnistuminen ja jatkuva tehostaminen
 - (4) vireillä olevien ja tulevien yrityskauppojen ja -järjestelyjen onnistuminen.

Esityksen sisältö

- Kehitys toisella neljänneksellä
- Rahoitusasema
- Näkymät





Kehitys toisella neljänneksellä

Keskeiset tunnusluvut

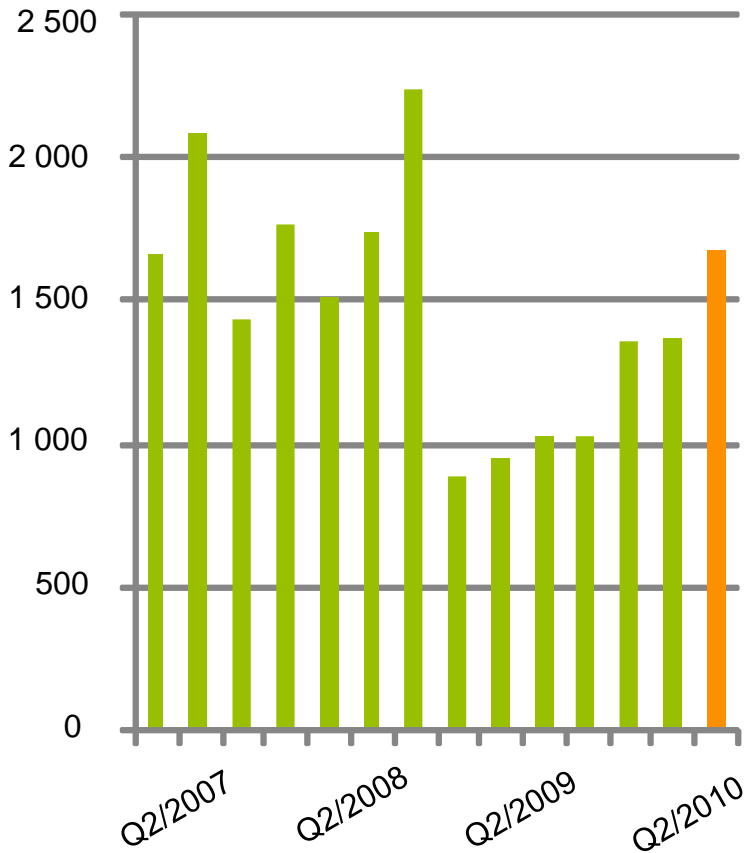
Milj. euroa	Q2 2010	Q2 2009	Muutos	Q1-Q2 2010	Q1-Q2 2009	Muutos
Liikevaihto	1 370	1 247	+10 %	2 540	2 467	+3 %
EBITA ennen kertaluonteisia eriä	125,0	84,9	+47 %	212,6	176,7	+20 %
%:a liikevaihdosta	9,1	6,8		8,4	7,2	
EBITA	154,2	74,7	+106 %	238,0	143,5	+66 %
%:a liikevaihdosta	11,3	6,0		9,4	5,8	
Tulos/osake, euroa	0,56	0,26	+115 %	0,76	0,44	+73 %
Saadut tilaukset	1 671	1 020	+64 %	3 037	1 962	+55 %
Vapaa kassavirta	164	80	+105 %	199	200	-1 %
Nettovelkaantuneisuusaste kauden lopussa, %	28,5	70,2		28,5	70,2	

Kannattavuus segmenteittäin (ennen kertaluonteisia eriä)

Milj. euroa	Q2 2010	Q2 2009	Muutos	Q1-Q2 2010	Q1-Q2 2009	Muutos
Kaivos- ja maa- rakennusteknologia						
Liikevaihto	541	531	+2 %	1 013	1 059	-4 %
EBITA*	64,8	42,3	+53 %	104,3	101,7	+3 %
<i>%:a liikevaihdosta</i>	12,0	8,0		10,3	9,6	
Energia- ja ympäristöteknoologia						
Liikevaihto	334	357	-6 %	666	754	-12 %
EBITA*	29,3	35,5	-17 %	61,1	69,2	-12 %
<i>%:a liikevaihdosta</i>	8,8	9,9		9,2	9,2	
Paperi- ja kuituteknologia						
Liikevaihto	494	359	+38 %	858	646	+33 %
EBITA*	36,0	14,8	+143 %	54,9	18,6	+195 %
<i>%:a liikevaihdosta</i>	7,3	4,1		6,4	2,9	

Kaikkien segmenttien saadut tilaukset kehittyivät myönteisesti

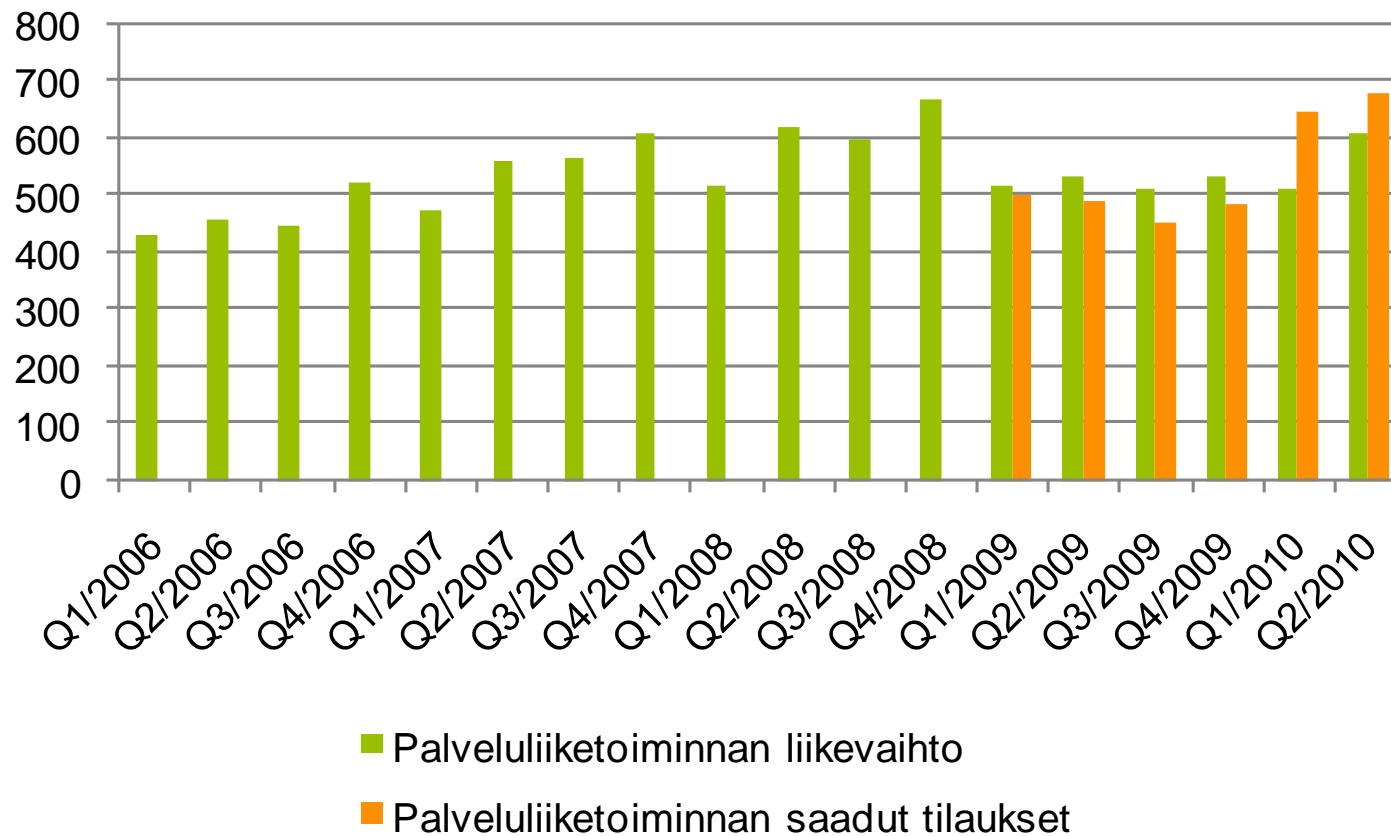
Milj. euroa



Milj. euroa	Q2 2010	Q2 2009	Muutos
MCT	604	398	+52 %
EET	384	278	+38 %
PFT	682	335	+104 %
Metso	1 671	1 020	+64 %

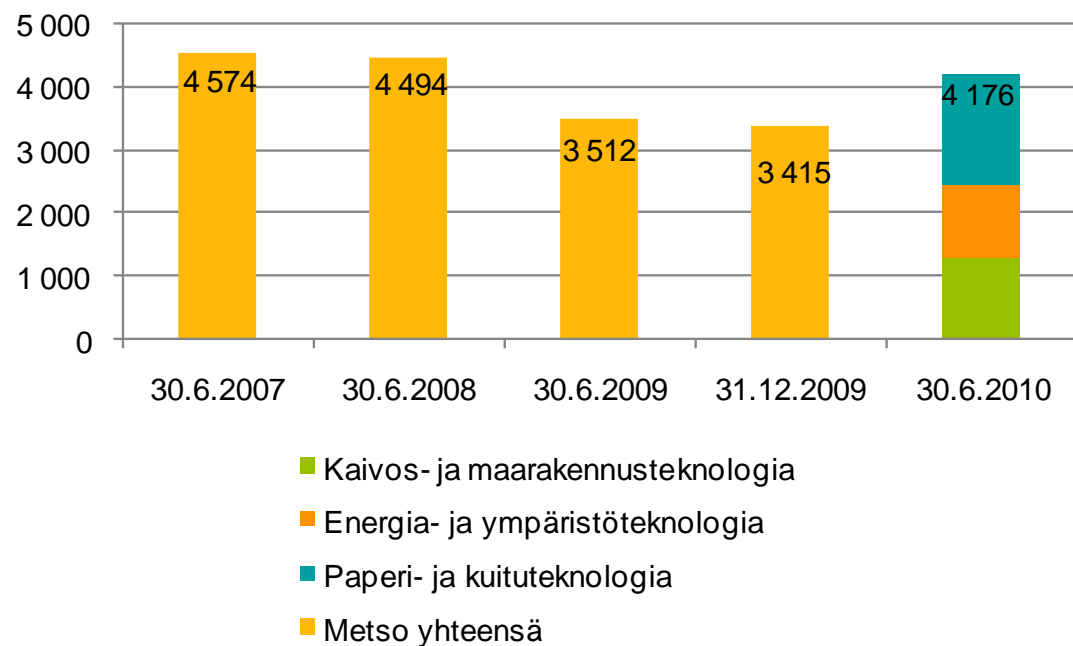
Palveluliiketoiminnan kasvu jatkuu

Milj. euroa



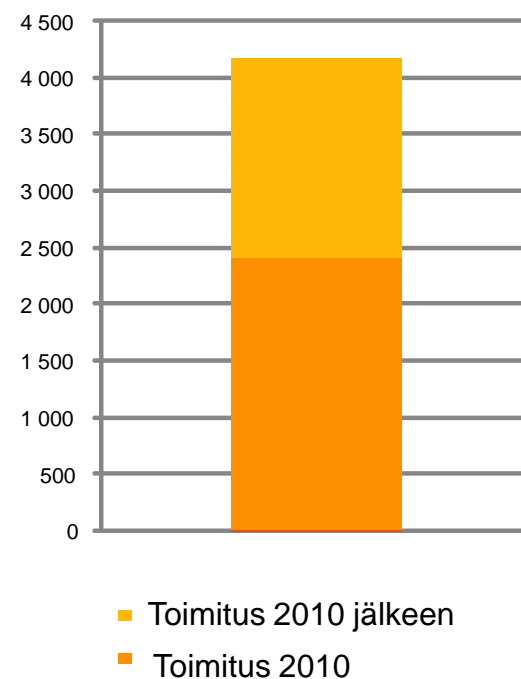
Tilaukanta 4,2 miljardia euroa

Milj. euroa



Tilaukannan purkautuminen

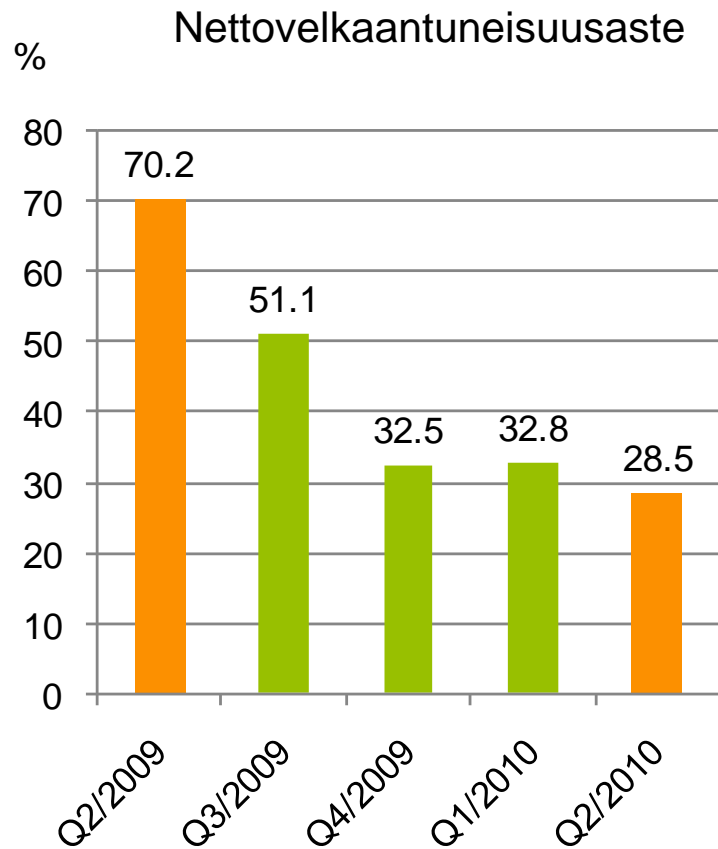
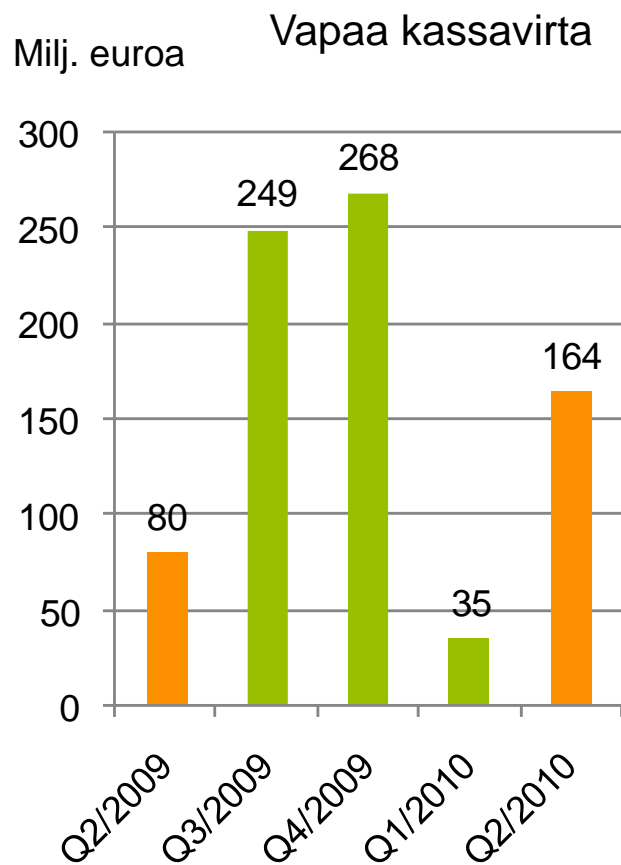
Milj. euroa





Rahoitusasema

Vapaa kassavirta ja nettovelkaantuneisuusaste



Näkymät

Lähiajan markkinanäkymät (Q2: 29.7.2010)

Useimmat asiakasteollisuudet jatkavat elpymistään



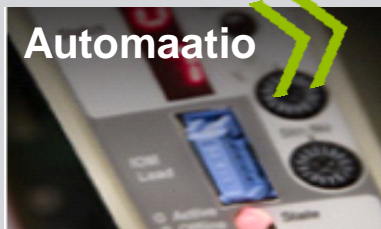
- Sekä laite- ja projektikauppa että palveluliiketoiminta jatkoivat kasvuaan.



- Kysyntä heikkoa Euroopassa ja Pohjois-Amerikassa. Hyvä kysyntä Aasian-Tyynenemereren alueella ja Brasiliassa.



-Hyvät markkinat Pohjois-Amerikassa ja Euroopassa vuonna 2010. Investoinnit uusiutuviin energianlähteisiin kasvussa.



- Öljy-, kaasu- ja petrokemianteollisuuksien investointien kasvun odotetaan vahvistavan markkinoita.



- Metallinkierrätyslaitteiden kysyntä jatkaa kasvuaan, kiinteän jätteen kierrätyslaitteiden kysyntä tyydyttävää.



-Uusien linjojen ja uudistusten kysyntä tyydyttävää, palveluliiketoiminnan kysyntä paranemassa.



-Uusien linjojen, uudistusten ja palveluliiketoiminnan kysyntä jatkuu aktiivisena.

Ohjeistus vuodelle 2010 (Q2: 29.7.2010)

- Arvioimme vuoden 2010 liikevaihdon kasvavan noin 10 prosenttia viime vuoden 5 miljardin euron tasosta ja kannattavuuden olevan tyydyttävää.
- Arviomme perustuu kesäkuun lopun tilauskantaamme, jossa meillä on noin 2,4 miljardin tilaukset vuodelle 2010 sekä odotukseemme, että maailmantalouden kasvun vahvistuminen jatkuu.

Aikaisempi ohjeistus (Q1/2010 osavuosisikatsauksesta, julkaistu 29.4.2010): Arvioimme liikevaihtomme olevan yli 5 miljardia euroa ja vuoden 2010 kannattavuuden olevan tyydyttävää.



Keskitymme jälleen kannattavaan kasvuun

- Tervehtyneen markkinaympäristön hyödyntämiseksi olemme:
 - Jatkaneet suunnittelu- ja tuotantokapasiteettimme kasvattamista
 - Lisänneet myynti- ja markkinointiresurssejamme
- Kehitystyömme jatkuu:
 - Palveluliiketoiminta
 - Maailmanlaajuinen läsnäolo
 - Ympäristöliiketoiminta



Rakennamme kestäväää tulevaisuutta Metsolle



