


Metso

Osavuosisikatsaus Q3/2023

Pekka Vauramo, toimitusjohtaja

Eeva Sipilä, talous- ja rahoitusjohtaja

27.10.2023



Tulevaisuutta koskevat arviot

Tähän katsaukseen sisältyvät, muut kuin jo toteutuneisiin asioihin liittyvät kannanotot ovat tulevaisuutta koskevia arvioita. Tällaisia arvioita ovat esimerkiksi yleisestä talouskehityksestä ja markkinatilanteesta sekä asiakkaiden liiketoiminnan kannattavuudesta ja investointihalukkuudesta esitetyt näkemykset. Myös yhtiön kasvua, kehitystä, kannattavuutta sekä synergiaetujen ja kustannussäästöjen toteutumista koskevat odotukset ja lausumat sisältävät tulevaisuuteen liittyviä arvioita. Tässä yhteydessä käytetään esimerkiksi sanoja odottaa, arvioida ja ennakoida. Esitetyt arviot ja lausumat perustuvat tämänhetkisiin päätöksiin ja suunnitelmiin sekä tällä hetkellä tiedossa oleviin seikkoihin. Ne sisältävät riskejä ja epävarmuustekijöitä, joiden toteutuessa yhtiön tulokset voivat poiketa huomattavasti odotuksista.

Epävarmuustekijöitä ovat muun muassa:

1. yleinen taloudellinen tilanne mukaan lukien valuuttakurssien ja korkotason vaihtelut, jotka vaikuttavat asiakkaiden toimintaedellytyksiin sekä yhtiön saamiin tilauksiin ja niiden kannattavuuteen
2. kilpailutilanne, erityisesti kilpailijoiden kehittämät merkittävät teknologiset ratkaisut
3. yhtiön oman toiminnan, kuten tuotannon, tuotekehityksen ja projektinjohdon, onnistuminen ja jatkuva tehostaminen
4. vireillä olevien ja tulevien yrityskauppojen ja -järjestelyjen onnistuminen

Agenda

01 Tulos lyhyesti

02 Taloudellinen tulos

03 Strategia,
vastuullisuus
ja markkinanäkymät

04 Q&A

01

Tulos

lyhyesti

Pekka Vauramo

Toimitusjohtaja

Tulos kolmannella neljänneksellä



Vakaa markkina-
aktiiviteetti kaivosalalla;
heikompi
kivenmurskauksessa



Liikevaihdon
tasainen kehitys



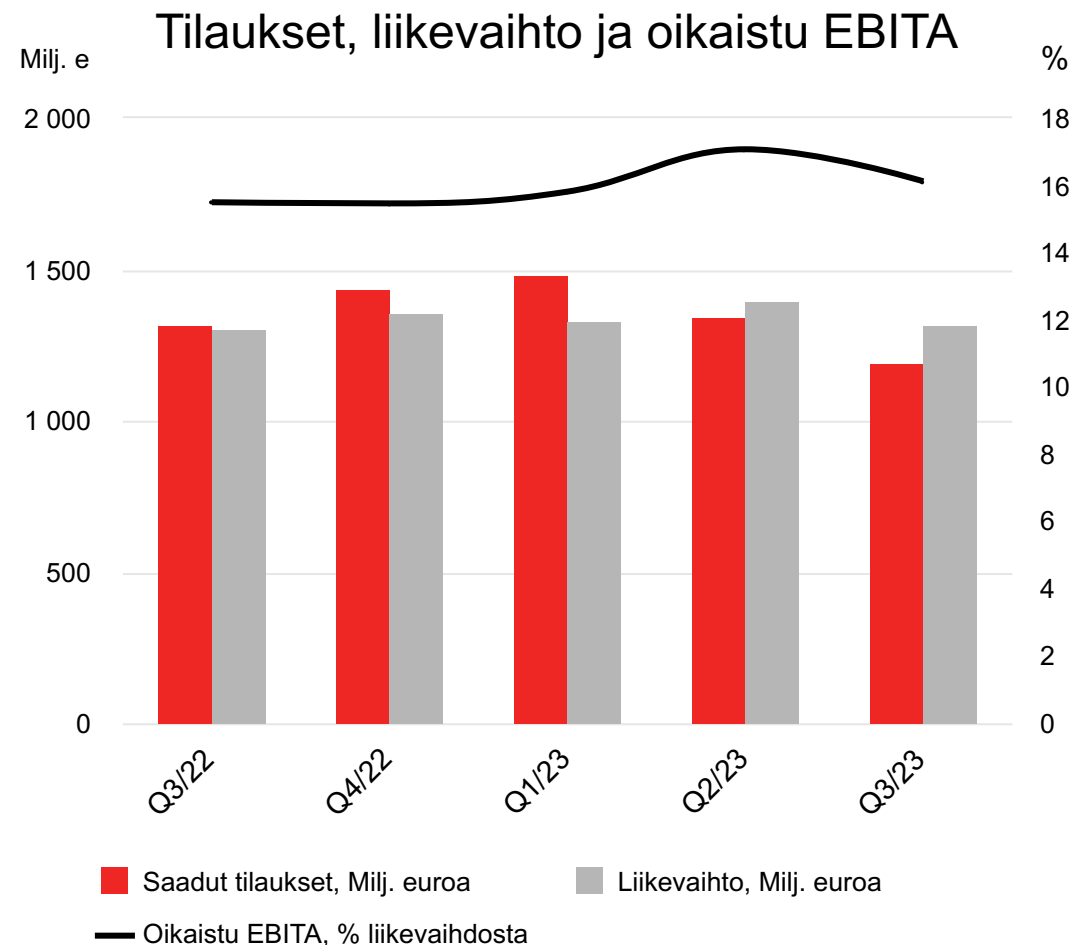
Oikaistu EBITA-
marginaali parani
16,1 prosenttiin



Konsernin
kannattavuustavoite
päivitetty

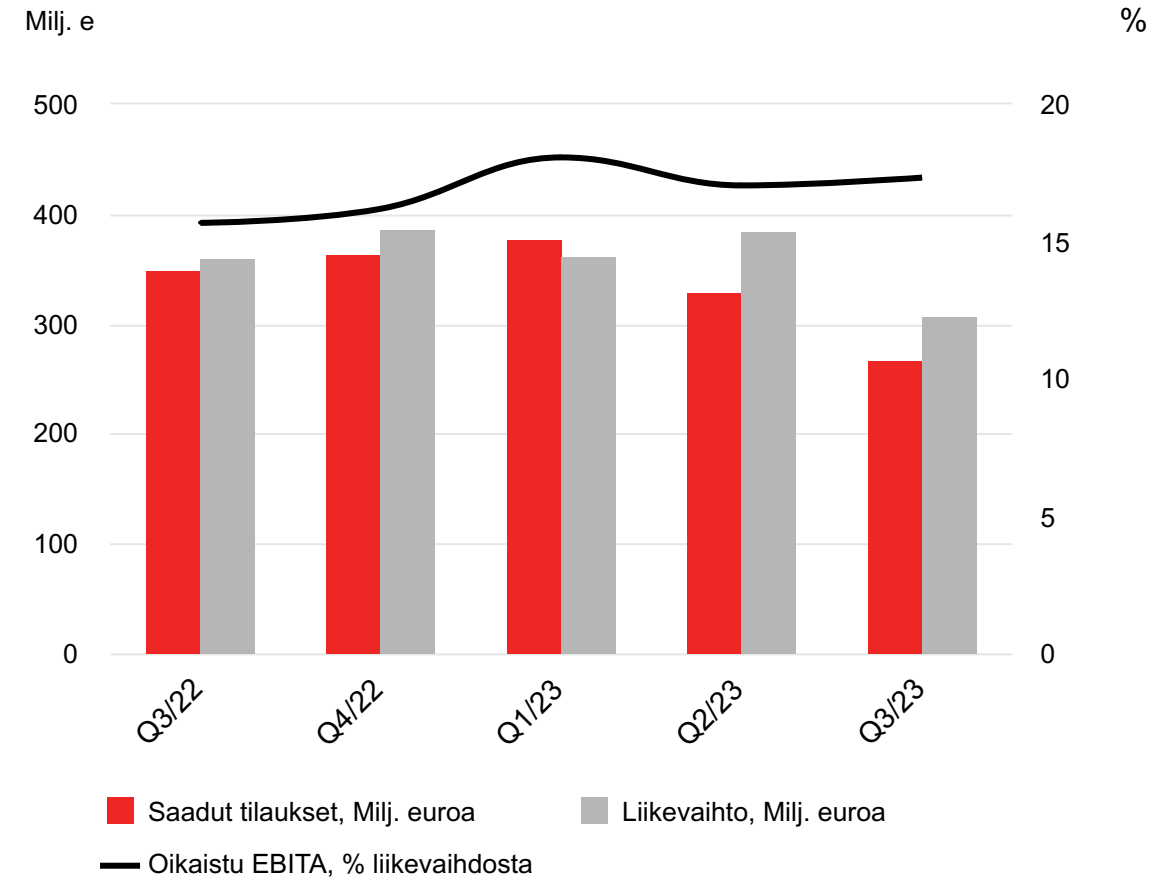
Konsernin kolmannen neljänneksen avainluvut

Milj. euroa	Q3/2023	Q3/2022	Muutos %
Saadut tilaukset	1 191	1 318	-10
Liikevaihto	1 319	1 305	1
Oikaistu EBITA	213	202	5
% liikevaihdosta	16,1	15,5	-
Liikevoitto	189	187	1
% liikevaihdosta	14,3	14,4	-
Osakekohtainen tulos, jatkuvat liiketoiminnot, euroa	0,14	0,15	-7
Liiketoiminnan kassavirta	161	21	669



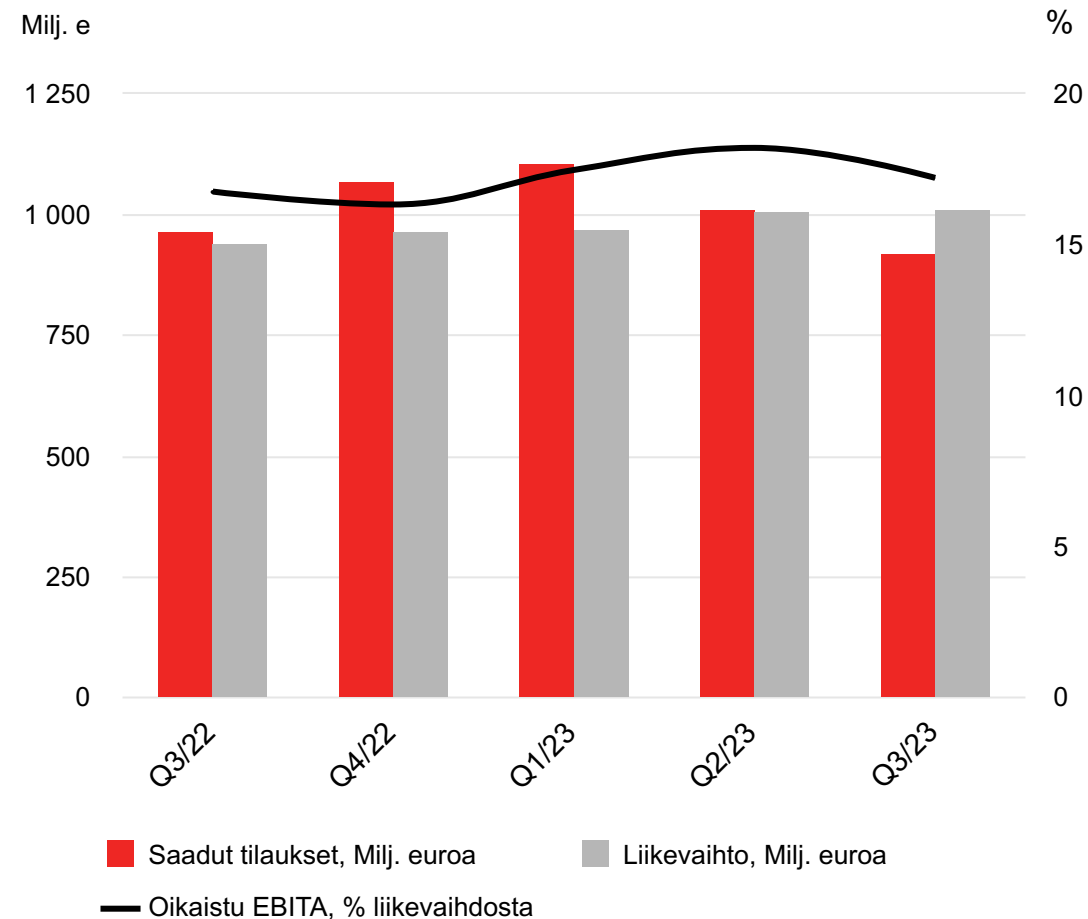
Kivenmurskaus-segmentin neljänneksen kohokohdat

- Tilaukset 269 milj. euroa (351 milj. euroa)
 - Matala markkina-aktiiviteetti Pohjois-Amerikassa ja Euroopassa
 - Kysyntä Kiinassa ja Intiassa parani
 - Laitetilaukset -30 %, palveluiden tilaukset -9 %
- Liikevaihto 308 milj. euroa (362 milj. euroa)
 - Matalampi tilauskertymä
 - Palveluliiketoiminnan osuus 35 % (33 %)
- Oikaistu EBITA 53 milj. euroa (57 milj. euroa)
 - Marginaali 17,3 % (15,7 %)
 - Onnistunut kustannusten ja hintojen hallinta ja myynnin jakauma



Mineraalit-segmentin neljänneksen kohokohdat

- Tilaukset 922 milj. euroa (967 milj. euroa)
 - Vakaa markkina-aktiiviteettiä ja tarjousten määrä korkealla
 - Laitetilauksiin vaikutti hidas päätöksenteko
 - Palveluliiketoimintaa tukevat jatkuvat pyrkimykset tuottavuuden parantamiseksi
- Liikevaihto 1 011 milj. euroa (942 milj. euroa)
 - Laiteliiketoiminta +11 %
 - Palveluliiketoiminta +5 %
 - Palveluiden osuus 60 % (61 %)
- Oikaistu EBITA 174 milj. euroa (158 milj. euroa)
 - Marginaali 17,2 % (16,8 %)
 - Toimitusten kasvu ja korkeampi bruttokate



02

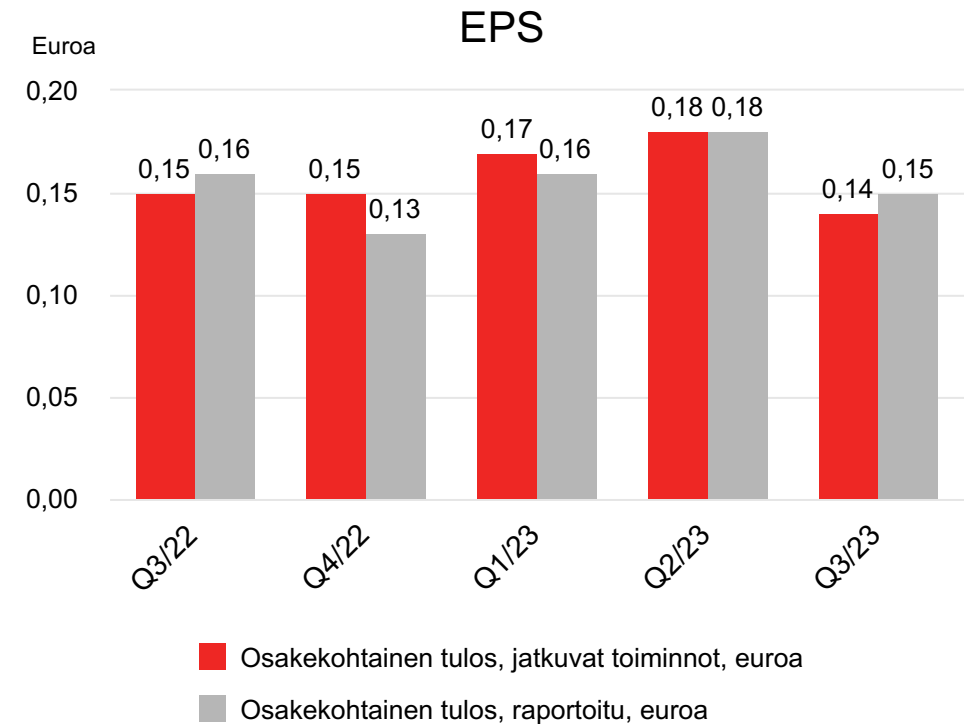
Taloudellinen tulos

Eeva Sipilä

Talous- ja rahoitusjohtaja

Yhtiön tuloslaskelma

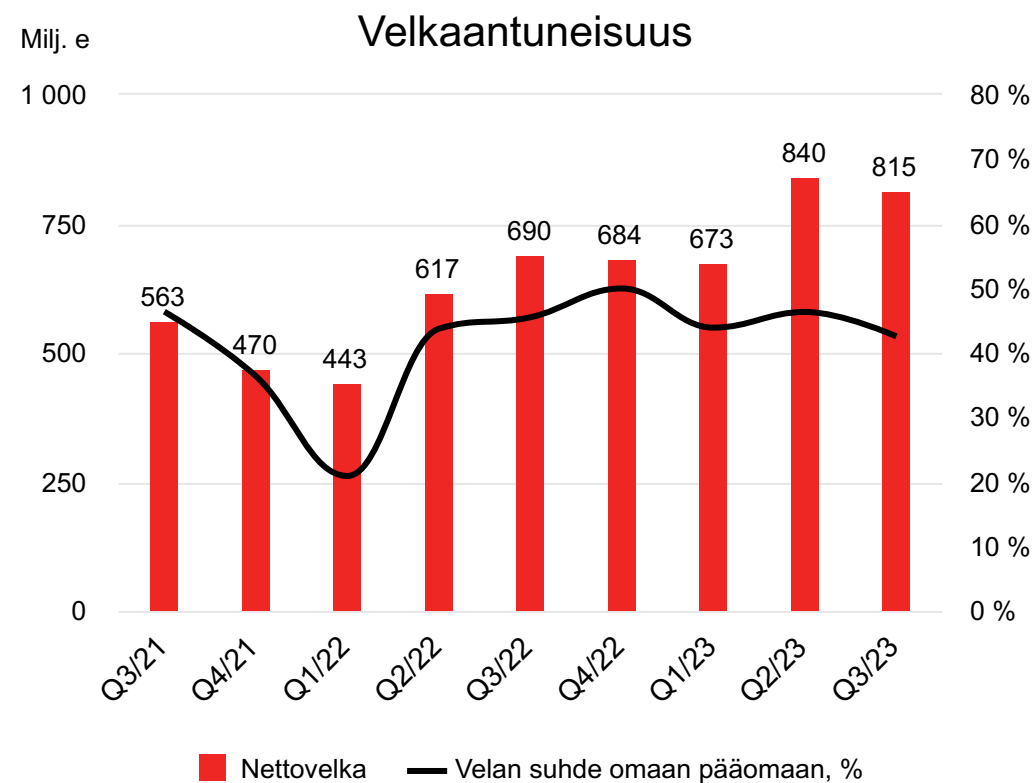
Milj. euroa	Q3/2023	Q3/2022	Q1-Q3/2023	Q1-Q3/2022	2022
Liikevaihto	1 319	1 305	4 049	3 614	4 970
Oikaistu EBITA	213	202	662	505	715
% liikevaihdosta	16,1	15,5	16,4	14,0	14,4
Liikevoitto*	189	187	604	306	490
% liikevaihdosta	14,3	14,4	14,9	8,5	9,9
Nettorahoituskulut	-23	-16	-55	-47	-63
Tulos ennen veroja	165	171	549	259	426
Tuloverot	-46	-46	-142	-70	-108
Tilikauden tulos, jatkuvat toiminnot	119	126	407	189	318
Osakekohtainen tulos, jatkuvat toiminnot, euroa*	0,14	0,15	0,49	0,23	0,39
Tilikauden tulos	124	131	410	195	301



*Q1-Q3/2022 ja koko vuosi 2022 sisältävät Venäjän liiketoiminnan alasajoon liittyvän 150 miljoonan euron kertaluonteisen kulun.

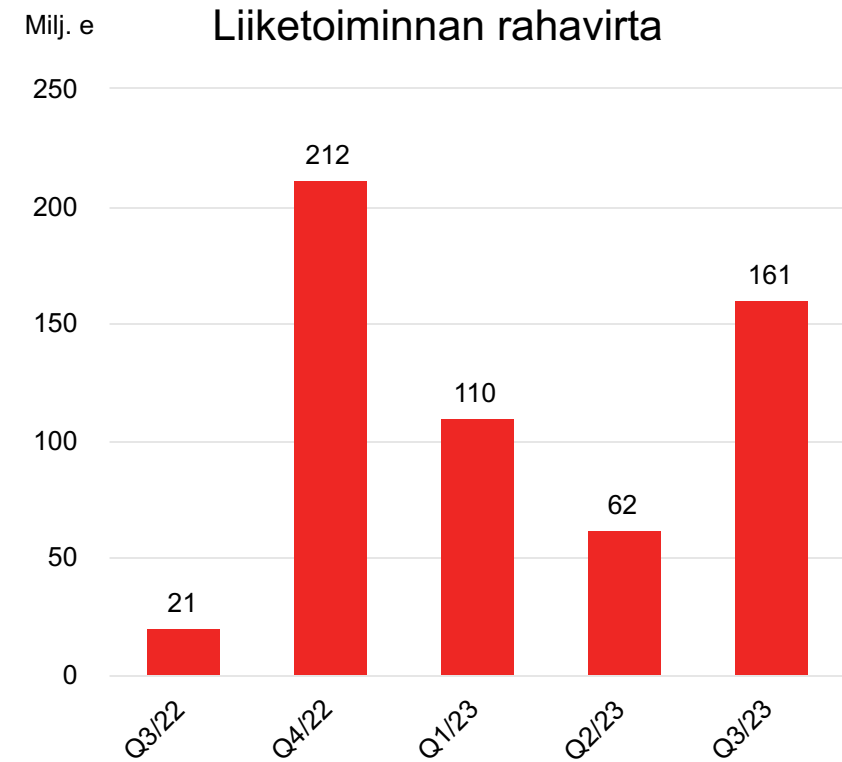
Yhtiön tase

Milj. euroa	30.9.2023	31.12.2022
Liikearvo ja aineettomat omaisuuserät yhteensä	1 882	1 972
Aineelliset omaisuuserät	458	407
Käyttöoikeusomaisuus	115	115
Muut pitkäaikaiset varat	294	262
Vaihto-omaisuus	1 998	1 846
Saamiset (myynti ja muut)	1 589	1 551
Likvidit varat	359	601
Varat, lopetetut toiminnot	271	–
VARAT YHTEENSÄ	6 966	6 754
Oma pääoma yhteensä	2 499	2 350
Korolliset velat	1 182	1 293
Korottomat velat	3 118	3 111
Velat, lopetetut toiminnot	166	–
OMA PÄÄOMA JA VELAT YHTEENSÄ	6 966	6 754



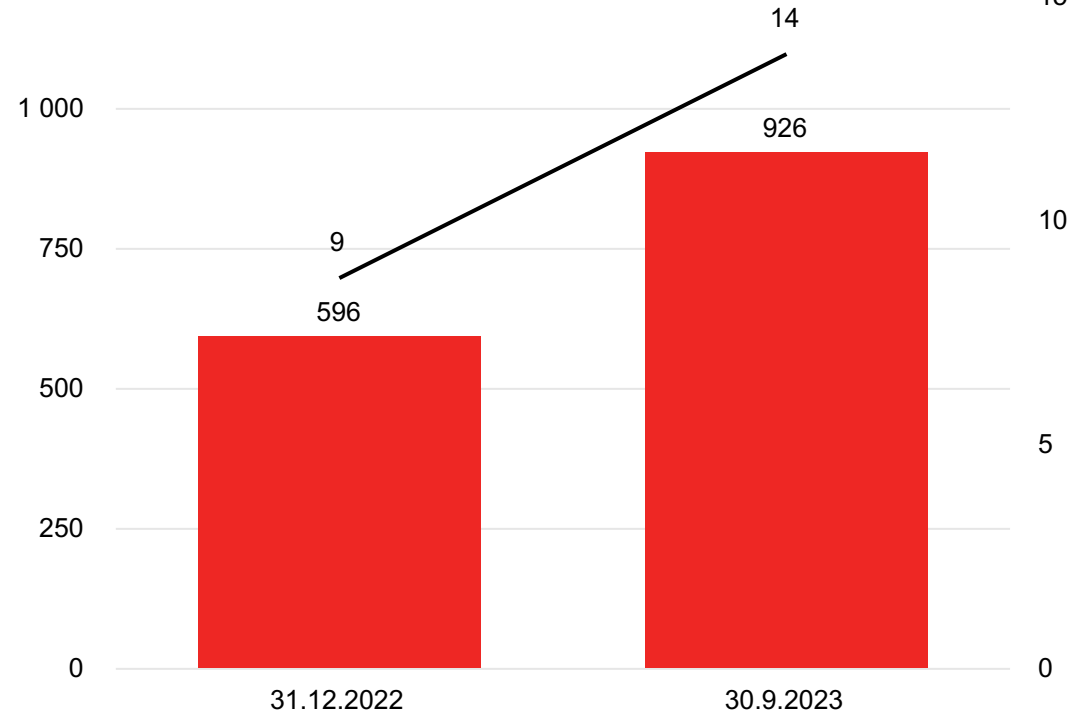
Kassavirta

Milj. euroa	Q3/2023	Q3/2022	Q1-Q3/2023	Q1-Q3/2022	2022
Tilikauden tulos	124	131	410	195	301
Oikaisut:					
Poistot	39	39	117	116	156
Rahoituskulut, netto	23	16	55	47	63
Tuloverot	47	47	145	73	113
Muut erät	-47	6	-25	20	65
Oikaisut yhteensä	62	108	292	256	398
Nettokäyttöpääoman muutos	-25	-217	-369	-341	-377
Liiketoiminnan nettorahavirta ennen rahoituseriä ja veroja	161	21	333	110	322



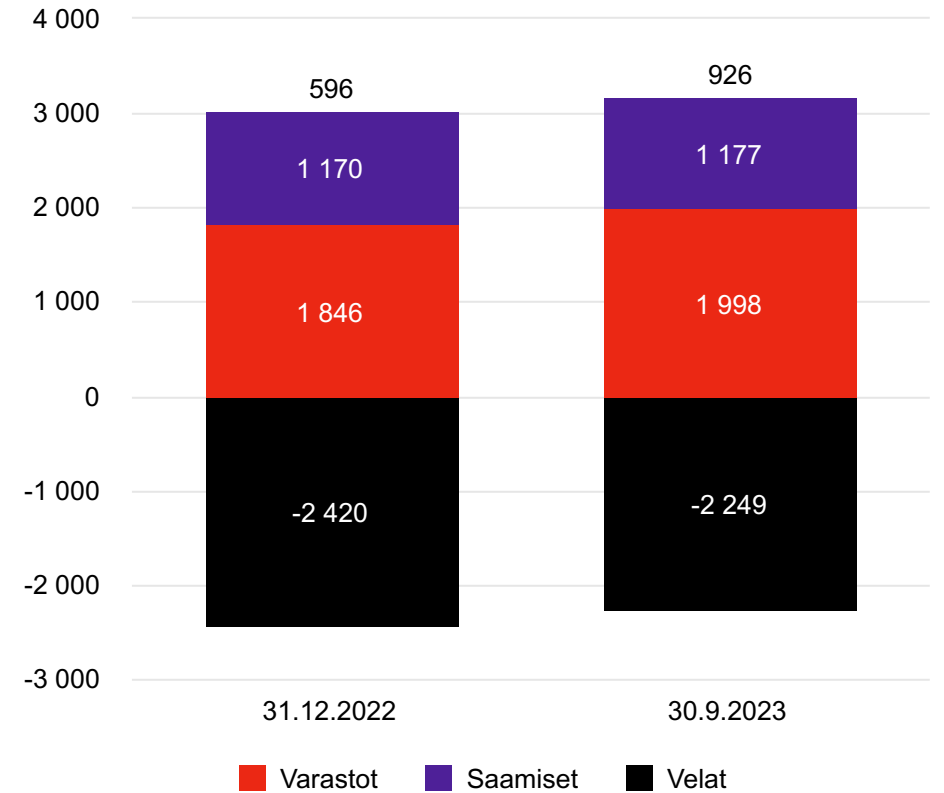
Käyttöpääoma

Milj. euroa



■ Nettokäyttöpääoma kauden lopussa
— Nettokäyttöpääoma, % liikevaihdosta, viimeisten 12 kk kvartaalikeskiarvot

Milj. euroa



27.10.2023

Metso

Rahoitusasema

- Luottoluokitukset:
 - S&P Global Ratings päivitti 24.4.2023 luottoluokituksensa tasolle ”BBB” vakailla näkymillä
 - Moody’s (04/2021; vahvistettu 2.5.2023) ”Baa2” pitkäaikainen liikkeeseenlaskijan luottoluokitus vakailla näkymillä
- Lainojen ja johdannaisten keskimääräinen korko 3,9 %
- Käytettävissä olevat luottojärjestelyt:
 - 600 miljoonan euron syndikoitu valmiusluottolimiitti
 - 600 miljoonan euron yritystodistusohjelma, josta 15 miljoonaa euroa käytössä
 - 2 miljardin euron Euro Medium Term Note -ohjelma (EMTN), jonka puitteissa liikkeeseen laskettujen joukkovelkakirjalainojen ulkona olevan määrän tasearvo on 763 miljoonaa euroa
 - Vuoden pidennys 100 miljoonan euron lainaan

Milj. euroa	30.9.2023	30.9.2022	31.12.2022
Likvidit varat	359	467	601
Nettovelka	815	690	684
Nettovelkaantuneisuusaste, %	32,6	30,1	29,1
Omavaraisuusaste, %	39,8	37,6	39,2
Velkaantuneisuusaste, %	29,9	31,3	33,3
Oma pääoma/osake, euroa	3,01	2,77	2,84

03

Strategia, vastuullisuus ja markkinanäkymät

Pekka Vauramo

Toimitusjohtaja

Konsernin kannattavuustavoite päivitetty

- Uusi oikaistu EBITA -tavoite:
yli 17 % syklin yli
- Perustuu
 - kohdennetut segmentit
 - palveluiden kasvu
 - suorituskyvyn jatkuva parannus
- Muut taloudelliset tavoitteet ennallaan



Kestävän kehityksen kohokohdat Q3/2023

Planet Positive -liikevaihto kasvoi 34 % edellisvuodesta 1,5 miljardiin euroon

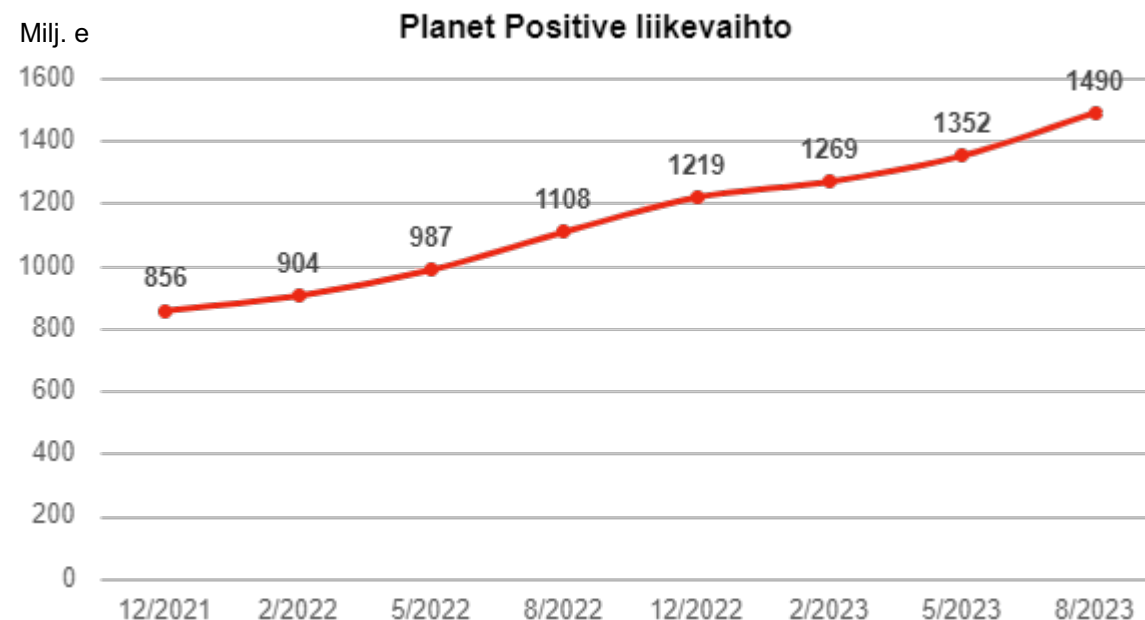
- Yksi suuri 85 miljoonan euron kupariprojektitilaus
- Hyvä pienten ja keskisuurten tilausten kertymä

Toimittajien sitouttamisohjelma eteni hyvin

- Tieteeseen pohjautuvat tai vastaavat kunnianhimoiset ilmastotavoitteet 24 %:lla toimittajista

Omien toimintojen päästöt -69% vertailuvuodesta

- Linjassa nettonolla 2030 -tavoitteen kanssa



Rullaava 12 kuukauden liikevaihto

**Kaikkien aikojen korkein tulos
työntekijöiden sitoutumisessa**

**Akkumetallien osuus T&K-hankkeissa ja
asiakkaiden raaka-aineiden
testaustyössä merkittävä**

Markkinanäkymät

Metso odottaa markkinoiden yleisen aktiviteetin pysyvän nykyisellä tasolla Mineraalit-segmentissä ja Kivenmurskaus-segmentissä.

Aiemmin julkaisemissa näkymissään Metso odotti yleisen markkina-aktiviteetin pysyvän nykyisellä tasolla Mineraalit-segmentissä ja hieman hidastuvan Kivenmurskaus-segmentissä.

Metson markkinanäkymissä kuvataan oletettua markkina-aktiviteetin kehitystä seuraavan kuuden kuukauden ajanjaksolla edelliseen kuuteen kuukauteen verrattuna käyttäen termejä kasvaa, jatkuu nykyisellä tasolla tai hidastuu.


04

Q&A

Metso

Metso

Partner for positive change



[metso.com](https://www.metso.com)

